

Diagnóstico da Acidentalidade Fatal no Trânsito 2020 - até dezembro

Metodologia

02. Resumo dos Acidentes com
Vítimas Fatais no RS

07. Vítimas Fatais por Participação no
Acidente

03. Vítimas Fatais por Dia da Semana
e Turno

08. Veículos Envolvidos em Acidentes
Fatais

04. Acidentes Fatais por Dia da
Semana e Turno

09. Veículos Envolvidos em Acidentes
Fatais por Natureza

05. Acidentes Fatais por Tipo de Via

10. Acidentalidade Fatal por Mês e
Ano

06. Vítimas Fatais por Faixa Etária e
Sexo

11. Acidentalidade Fatal por
Município e Tipo de Via

Metodologia

As informações apresentadas neste relatório tem como fonte de dados o Sistema de Consultas Integradas (CSI) da Secretaria de Segurança Pública (SSP), onde bases de dados de órgãos subordinados à SSP (Brigada Militar, Polícia Civil, Superintendência dos Serviços Penitenciários e Instituto Geral de Perícias) estão reunidas de forma padronizada.

A coleta de dados de acidentes de trânsito envolvendo vítimas fatais é obtida através de pesquisa e investigação de ocorrências policiais registradas no CSI. A pesquisa é feita de forma minuciosa levando-se em conta os falecimentos cuja causa envolva acidente de trânsito desde de que não ultrapasse 30 dias entre o acidente e o falecimento.

As definições apresentadas neste glossário têm como fonte o Código de Trânsito Brasileiro e a Norma NBR 10697/1989 que define os termos técnicos utilizados na preparação e execução de pesquisas relativas a acidentes de trânsito e elaboração de relatórios. Esta Norma tem como documentação complementar a Norma NBR 6067, o regulamento do Código Nacional de Trânsito, a Convenção sobre o Trânsito Viário de Viena e a Classificação Internacional de Doenças da Organização Mundial de Saúde.

Algumas alterações foram necessárias para adaptar esta documentação ao levantamento de acidentes de trânsito com vítimas fatais realizado no DETRAN/RS.

Glossário

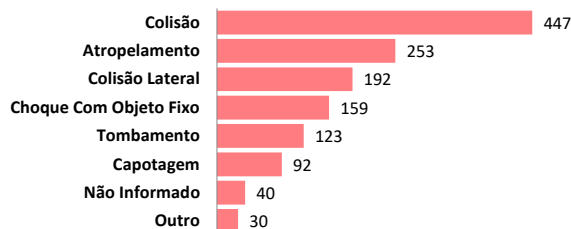
Acidente de Trânsito com Vítima Fatal	Todo evento não premeditado envolvendo veículo automotor, de propulsão humana ou animal, em que resulte pelo menos um óbito, e onde pelo menos uma das partes está em movimento nas vias terrestres ou áreas abertas ao público. Pode originar-se, terminar ou envolver veículo parcialmente na via pública.
Vítima Fatal	Vítima que faleceu em razão das lesões decorrentes do acidente de trânsito, no momento ou até 30 dias após a ocorrência do mesmo.
Natureza	
Atropelamento	Acidente em que pedestre(s) sofre o impacto de um veículo.
Capotagem	Acidente em que o veículo gira sobre si mesmo, em qualquer sentido, chegando a ficar com as rodas para cima, imobilizando-se em qualquer posição.
Choque com Objeto Fixo	Acidente em que há impacto de um veículo contra qualquer objeto fixo.
Colisão	Acidente em que um veículo sofre o impacto de outro veículo, podendo ser frontal, traseira ou transversal em sentido ortogonal ou obliquamente.
Colisão Lateral	Colisão que ocorre lateralmente, quando os veículos transitam na mesma direção, podendo ser no mesmo sentido ou em sentidos opostos. Este tipo de colisão também é conhecido como abalroamento.
Tombamento	Acidente em que o veículo sai de sua posição normal, imobilizando-se sobre uma de suas laterais, sua frente ou sua traseira. Envolve também saída de pista e queda de veículo de pontes, viadutos, elevadas e mudanças de nível em geral.
Outro	Acidente que não se enquadra nos descritos acima.
Participação	
Condutor	Pessoa que conduz um veículo automotor, habilitada ou não.
Pedestre	Pessoa a pé que esteja utilizando-se de vias terrestres ou áreas abertas ao público, desde que não esteja em veículo a motor, trem, bonde, transporte animal ou sobre bicicleta ou sobre animal. Classifica-se também como pedestre pessoa responsável por veículo de tração humana.
Motociclista	Condutor de veículo motorizado de duas ou três rodas como, ciclomotor, motocicleta, motoneta e triciclo, com ou sem carro lateral (side-car).
Ciclista	Pessoa responsável pela direção de bicicleta ou transportada como carona.
Passageiro	Pessoa transportada por um veículo automotor de quatro rodas que não seja o condutor.
Carona Moto	Pessoa transportada por um veículo automotor classificado como motocicleta, motoneta, ciclomotor ou triciclo que não seja o condutor.
Carroceiro	Pessoa transportada por veículo de tração animal, podendo ser o condutor ou ocupante do mesmo.
Veículos	
Automóvel	Veículo automotor destinado ao transporte de passageiros, com capacidade para até oito pessoas, exclusive o condutor.
Bicicleta	Veículo de propulsão humana ou a motor, dotado de duas rodas, não sendo similar à motocicleta, motoneta e ciclomotor.
Caminhão	Veículo automotor destinado ao transporte de carga, com carroceria, e peso bruto total superior a 3500 Kg.
Caminhão Trator	Veículo automotor destinado a tracionar ou arrastar outro.
Caminhonete	Veículo automotor destinado ao transporte de carga, com peso bruto total de até 3500 Kg.
Camioneta	Veículo automotor, misto, com quatro rodas, com carroceria, destinado ao transporte simultâneo ou alternativo de pessoas e carga.
Carroça	Veículo movido por tração humana, destinado ao transporte de carga.
Microônibus	Veículo automotor de transporte coletivo com capacidade para até 20 passageiros.
Moto e Motoneta	Veículo automotor de duas rodas, com ou sem side-car, dirigido em posição montada. Veículos como ciclomotores e triciclos são classificados como motos e motonetas.
Ônibus	Veículo automotor de transporte coletivo com capacidade para mais de 20 passageiros, ainda que, em virtude de adaptações com vista à maior comodidade destes, transporte número menor.
Reboque e Semi-reboque	Veículo destinado a ser engatado atrás de um veículo automotor.
Trator	Veículo automotor construído para realizar trabalho agrícola, de construção e pavimentação e tracionar outros veículos e equipamentos.
Via	
Rodovia	Via rural pavimentada, entretanto, são consideradas as não pavimentadas na contabilização de acidentes de trânsito.
Via	Superfície por onde transitam veículos, pessoas e animais, compreendendo a pista, a calçada, o acostamento, ilha e canteiro central.
Via Estadual	Via de competência estadual.
Via Federal	Via de competência federal.
Via Municipal	Via de competência municipal.
Turno	
Madrugada	Período entre 00:00 e 05:59
Manhã	Período entre 06:00 e 11:59
Tarde	Período entre 12:00 e 17:59
Noite	Período entre 18:00 e 23:59

02. Resumo dos Acidentes com Vítimas Fatais no RS

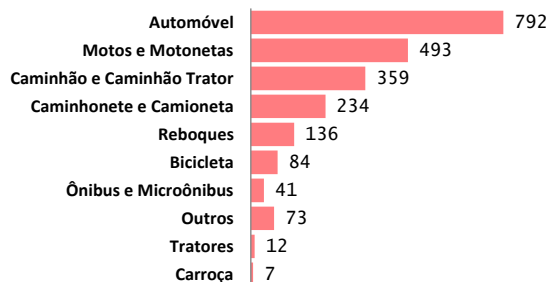
2020 - até dezembro

Volta

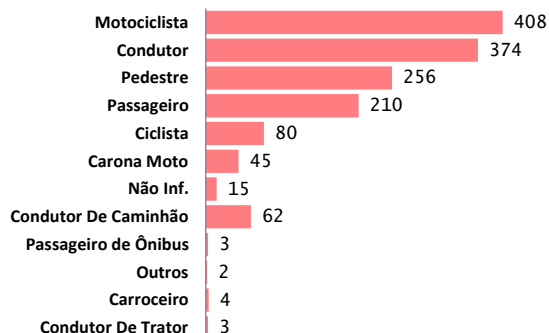
Acidentes fatais por natureza		
Natureza	Qtde	%
Colisão	447	33,5%
Atropelamento	253	18,9%
Colisão Lateral	192	14,4%
Choque Com Objeto Fixo	159	11,9%
Tombamento	123	9,2%
Capotagem	92	6,9%
Não Informado	40	3,0%
Outro	30	2,2%
Total de acidentes	1.336	



Veículos envolvidos em acidentes fatais		
Tipo veículo	Qtde	%
Automóvel	792	35,5%
Motos e Motonetas	493	22,1%
Caminhão e Caminhão Trator	359	16,1%
Caminhonete e Camioneta	234	10,5%
Reboques	136	6,1%
Bicicleta	84	3,8%
Ônibus e Microônibus	41	1,8%
Outros	73	3,3%
Tratores	12	0,5%
Carroça	7	0,3%
Total de veículos envolvidos	2.231	



Vítimas fatais por tipo de participação		
Tipo vítima	Qtde	%
Motociclista	408	27,9%
Condutor	374	25,6%
Pedestre	256	17,5%
Passageiro	210	14,4%
Ciclista	80	5,5%
Carona Moto	45	3,1%
Não Inf.	15	1,0%
Condutor De Caminhão	62	4,2%
Passageiro de Ônibus	3	0,2%
Outros	2	0,1%
Carroceiro	4	0,3%
Condutor De Trator	3	0,2%
Total de vítimas fatais	1.462	

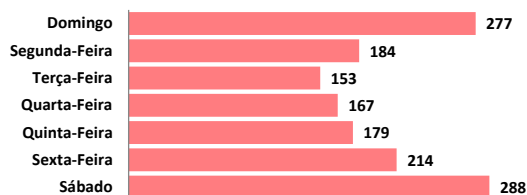


03. Vítimas Fatais por Dia da Semana e Turno

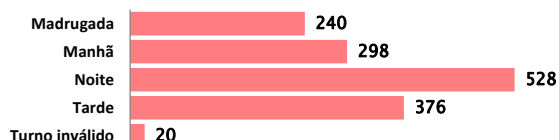
2020 - até dezembro

Volta

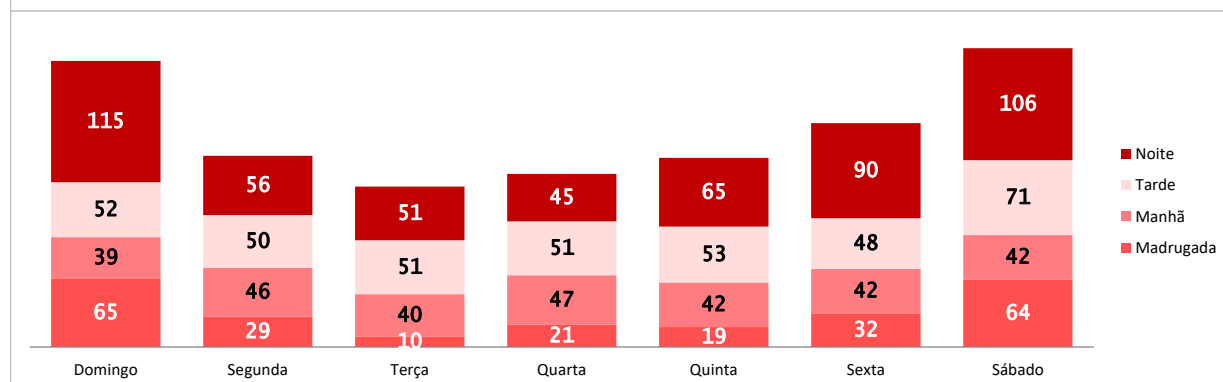
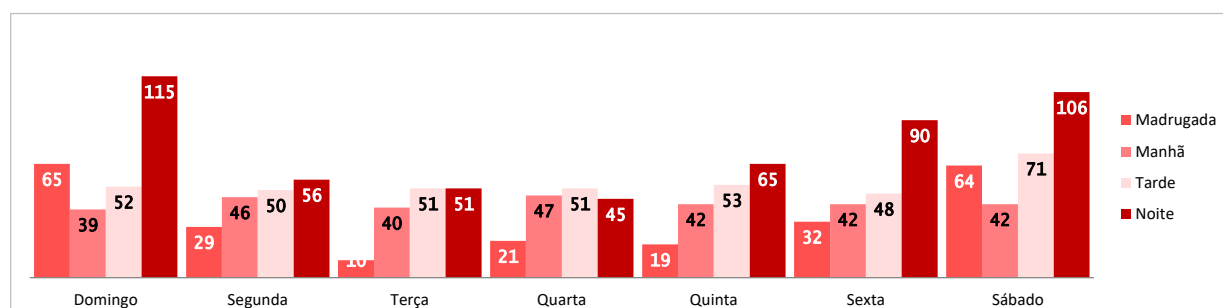
Vítimas fatais por dia da semana		
Vítimas por dia da semana	Qtde	%
Domingo	277	18,9%
Segunda-Feira	184	12,6%
Terça-Feira	153	10,5%
Quarta-Feira	167	11,4%
Quinta-Feira	179	12,2%
Sexta-Feira	214	14,6%
Sábado	288	19,7%
Total	1.462	



Vítimas fatais por turno		
Turno	Qtde	%
Madrugada	240	16,4%
Manhã	298	20,4%
Noite	528	36,1%
Tarde	376	25,7%
Turno inválido	20	1,4%
Turno	1.462	



Vítimas fatais por dia da semana e turno								
Turno	Domingo	Segunda	Terça	Quarta	Quinta	Sexta	Sábado	Total
Madrugada	65	29	10	21	19	32	64	240
Manhã	39	46	40	47	42	42	42	298
Tarde	52	50	51	51	53	48	71	376
Noite	115	56	51	45	65	90	106	528
Turno inválido	6	3	1	3	0	2	5	20
Turno	277	184	153	167	179	214	288	1.462

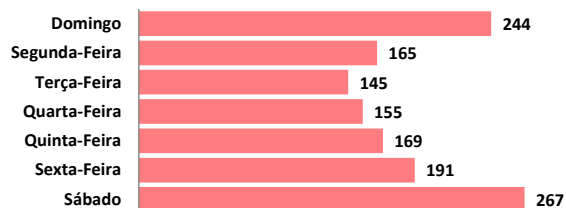


04. Acidentes Fatais por Dia da Semana e Turno

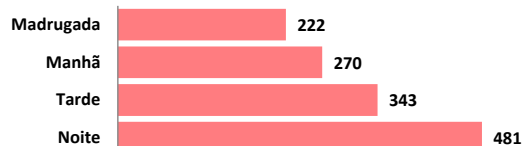
2020 - até dezembro

Volta

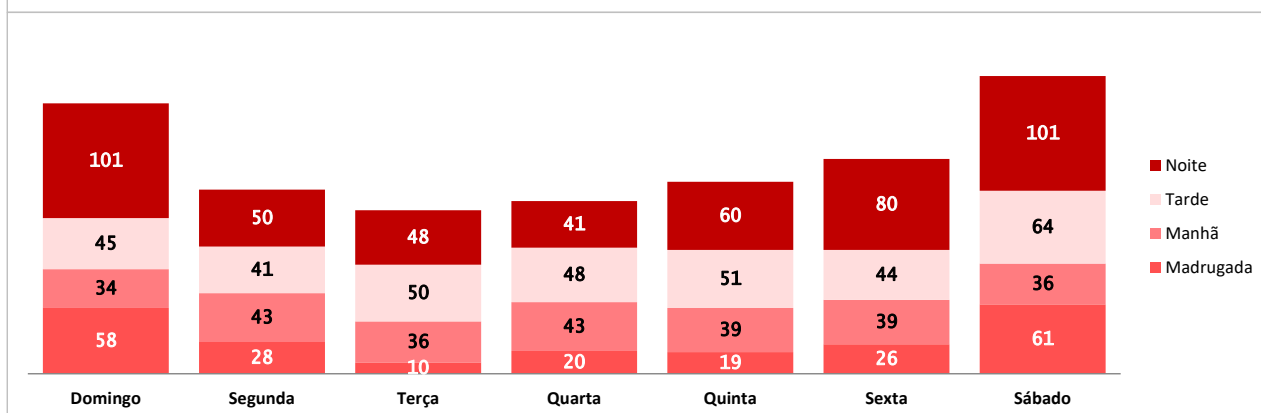
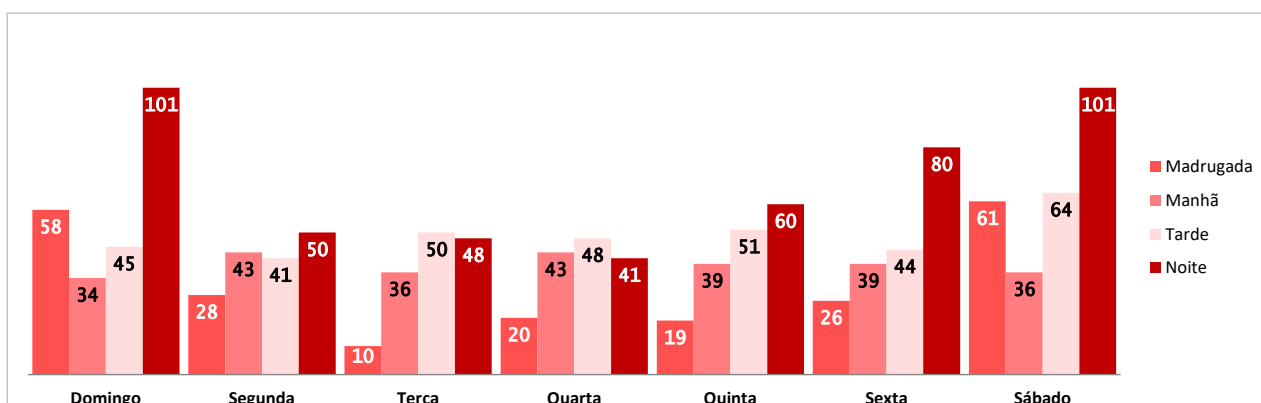
Acidentes fatais por dia da semana		
Dia da semana	Qtde	%
Domingo	244	18,3%
Segunda-Feira	165	12,4%
Terça-Feira	145	10,9%
Quarta-Feira	155	11,6%
Quinta-Feira	169	12,6%
Sexta-Feira	191	14,3%
Sábado	267	20,0%
Total	1.336	



Acidentes fatais por turno		
Turno	Qtde	%
Madrugada	222	16,6%
Manhã	270	20,2%
Tarde	343	25,7%
Noite	481	36,0%
Turno inválido	20	1,5%
Total	1.336	



Acidentes fatais por turno e dia da semana								
Turno	Domingo	Segunda	Terça	Quarta	Quinta	Sexta	Sábado	Dia da Semana
Madrugada	58	28	10	20	19	26	61	222
Manhã	34	43	36	43	39	39	36	270
Tarde	45	41	50	48	51	44	64	343
Noite	101	50	48	41	60	80	101	481
Turno inválido	6	3	1	3	0	2	5	20
Turno	244	165	145	155	169	191	267	1.336



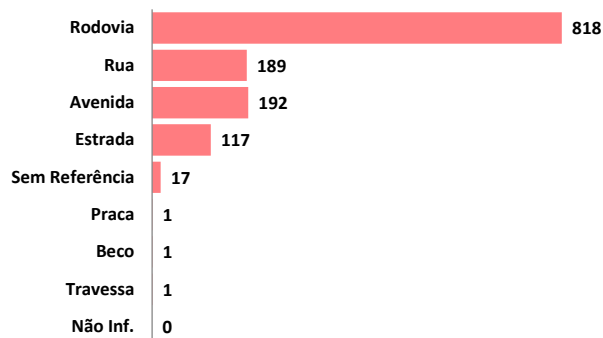
05. Acidentes Fatais por Via

2020 - até dezembro

Volta

Acidentes fatais por logradouro		
Logradouro	Qtde	%
Rodovia	818	61,2%
Rua	189	14,1%
Avenida	192	14,4%
Estrada	117	8,8%
Sem Referência	17	1,3%
Praca	1	0,1%
Beco	1	0,1%
Travessa	1	0,1%
Não Inf.	0	0,0%
Total	1.336	

Acidentes fatais por tipo de via		
Via	Qtde	%
Estadual	481	36,0%
Federal	331	24,8%
Municipal	515	38,5%
NÃO INF.	9	0,7%
Total	1.336	

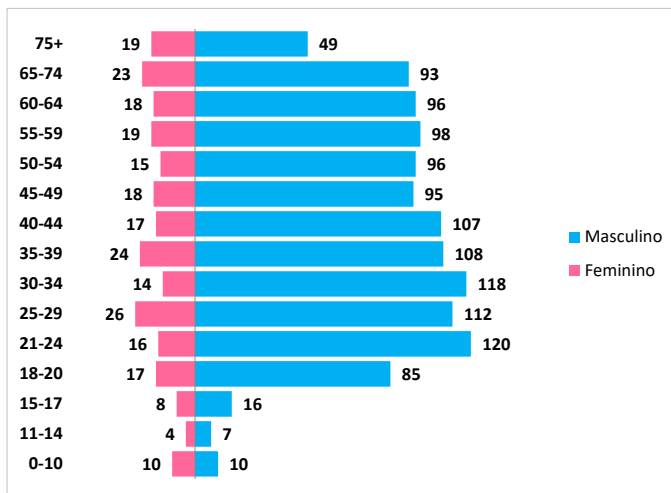


06. Vítimas fatais por faixa etária

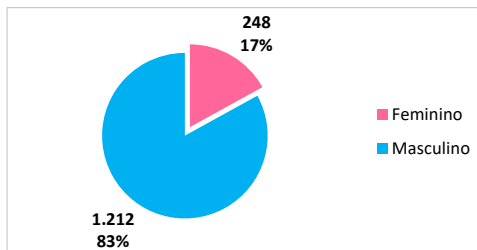
2020 - até dezembro

Volta

Vítimas por faixa etária e sexo			
Qtde Vítimas	Feminino	Masculino	Não Inf.
0-10	10	10	0
11-14	4	7	0
15-17	8	16	0
18-20	17	85	0
21-24	16	120	0
25-29	26	112	0
30-34	14	118	0
35-39	24	108	0
40-44	17	107	0
45-49	18	95	0
50-54	15	96	0
55-59	19	98	0
60-64	18	96	0
65-74	23	93	0
75+	19	49	0
Não informado	0	2	2
Total	248	1.212	2



Vítimas fatais por sexo	
Sexo	Qtde
Feminino	248
Masculino	1.212
Não Inf.	2
Total	1.462

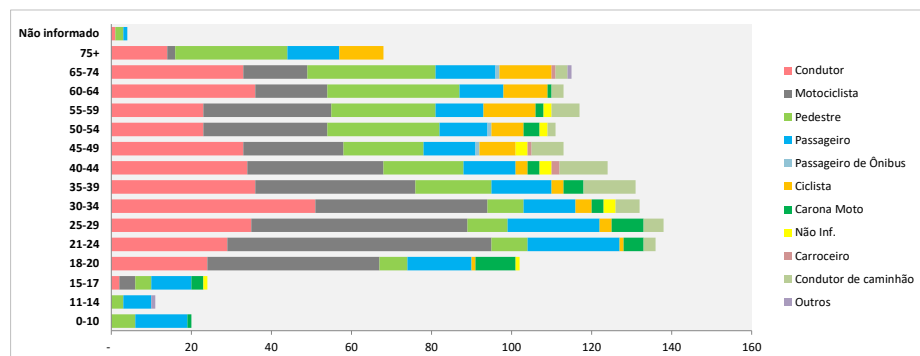


07. Vítimas fatais por participação

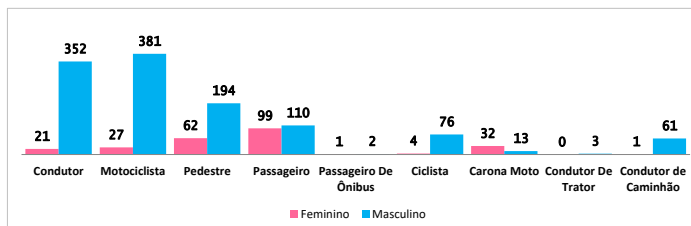
2020 - até dezembro

Volta

Vítimas por faixa etária e participação													
Faixa Etária	Condutor	Motociclista	Pedestre	Passageiro	Passageiro de Ônibus	Ciclista	Carona Moto	Não Inf.	Carroceiro	Condutor de caminhão	Condutor De Trator	Outros	Total
0-10	-	-	6	13	-	-	-	1	-	-	-	-	20
11-14	-	-	3	7	-	-	-	-	-	-	-	-	11
15-17	2	4	4	10	-	-	3	1	-	-	-	-	24
18-20	24	43	7	16	-	1	10	1	-	-	-	-	102
21-24	29	66	9	23	-	1	5	-	-	3	-	-	136
25-29	35	54	10	23	-	3	8	-	-	5	-	-	138
30-34	51	43	9	13	-	4	3	3	-	6	-	-	132
35-39	36	40	19	15	-	3	5	-	-	13	1	-	132
40-44	34	34	20	13	-	3	3	3	2	12	-	-	124
45-49	33	25	20	13	1	9	-	3	1	8	-	-	113
50-54	23	31	28	12	1	8	4	2	-	2	-	-	111
55-59	23	32	26	12	-	13	2	2	-	7	-	-	117
60-64	36	18	33	11	-	11	1	-	-	3	1	-	114
65-74	33	16	32	15	1	13	-	-	1	3	1	1	116
75+	14	2	28	13	-	11	-	-	-	-	-	-	68
Não informado	1	-	2	1	-	-	-	-	-	-	-	-	4
Total	374	408	256	210	3	80	45	15	4	62	3	2	1.462



Sexo e participação das vítimas fatais			
Participação	Feminino	Masculino	Não Inf.
Condutor	21	352	1
Motociclista	27	381	0
Pedestre	62	194	0
Passageiro	99	110	1
Passageiro De Ônibus	1	2	0
Ciclista	4	76	0
Carona Moto	32	13	0
Condutor De Trator	0	3	0
Condutor de Caminhão	1	61	0
Não Inf.	1	14	0
Carroceiro	0	4	0
Outros	0	2	0
Total	248	1.212	2



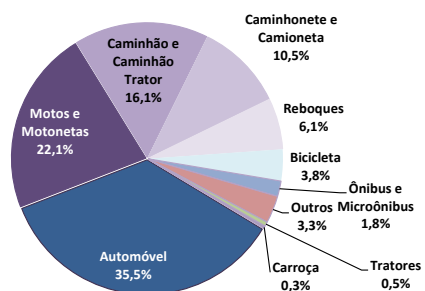
08. Veículos envolvidos em acidentes

2020 - até dezembro

Volta

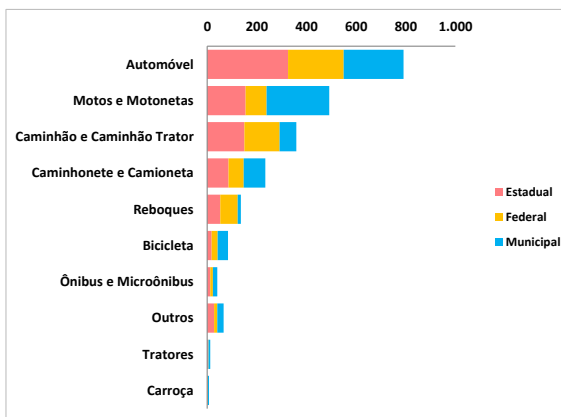
Veículos envolvidos em acidentes fatais

Tipo	Qtde
Automóvel	792
Motos e Motonetas	493
Caminhão e Caminhão Trator	359
Caminhonete e Camioneta	234
Reboques	136
Bicicleta	84
Ônibus e Microônibus	41
Outros	73
Tratores	12
Carroça	7
Total	2.231



Veículos envolvidos em acidentes fatais por tipo de via

Qtde Veículos	Estadual	Federal	Municipal	NÃO INF.	Total
Automóvel	326	224	241	1	792
Motos e Motonetas	155	84	253	1	493
Caminhão e Caminhão Trator	150	142	67	0	359
Caminhonete e Camioneta	86	61	87	0	234
Reboques	53	70	13	0	136
Bicicleta	18	24	42	0	84
Ônibus e Microônibus	12	11	18	0	41
Outros	28	13	25	7	73
Tratores	4	1	7	0	12
Carroça	2	1	4	0	7
Total	834	631	757	9	2.231

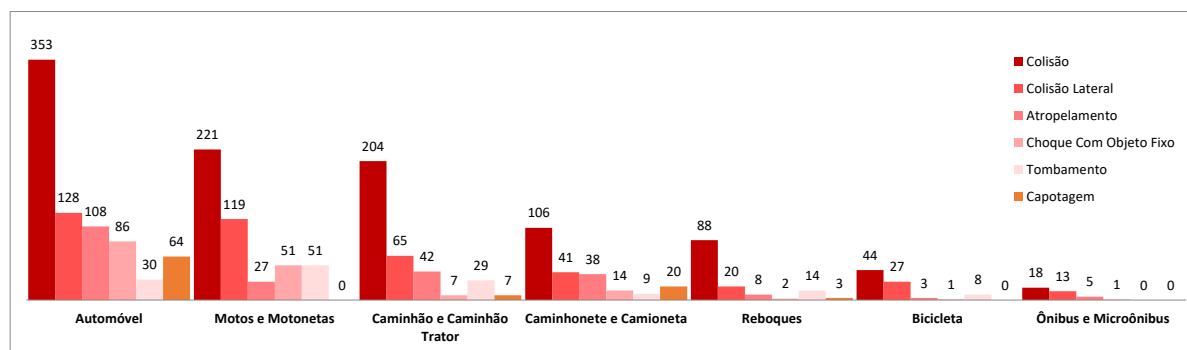


09. Veículos envolvidos em acidentes por natureza

2020 - até dezembro

Volta

Veículos envolvidos em acidentes fatais por natureza										
Qtde Veículos	Colisão	Colisão Lateral	Atropelamento	Choque Com Objeto Fixo	Tombamento	Capotagem	Outro	Não Informado	%	
Automóvel	353	128	108	86	30	64	8	15	35,5%	
Motos e Motonetas	221	119	27	51	51	0	16	8	22,1%	
Caminhão e Caminhão Trator	204	65	42	7	29	7	3	2	16,1%	
Caminhonete e Camioneta	106	41	38	14	9	20	2	4	10,5%	
Reboques	88	20	8	2	14	3	1	0	6,1%	
Bicicleta	44	27	3	1	8	0	0	1	3,8%	
Ônibus e Microônibus	18	13	5	1	0	0	3	1	1,8%	
Outros	12	6	38	1	1	1	1	13	3,3%	
Tratores	6	2	0	0	1	1	2	0	0,5%	
Carroça	4	1	0	0	1	0	1	0	0,3%	
Total	1.056	422	269	163	144	96	37	44	100%	



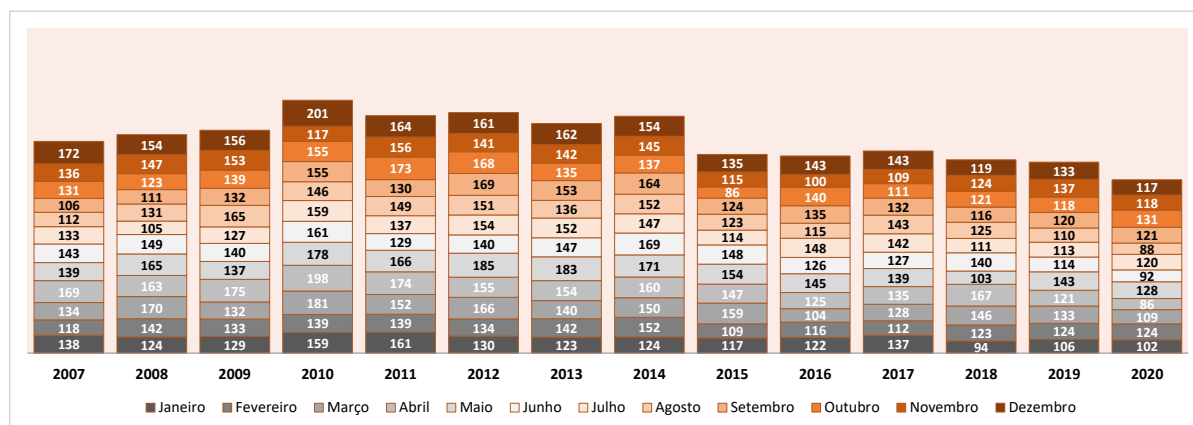
10. Acidentes e vítimas fatais por mês e ano

2007 a 2020 - até dezembro

Volta

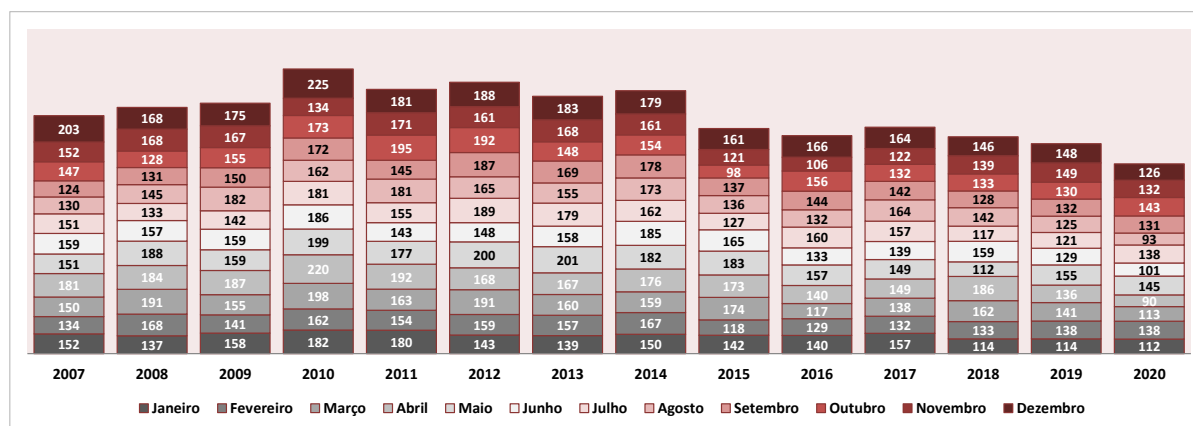
Quantidade de acidentes fatais por ano e mês

Qtde Acidentes	2007	2008	2009	2010	2011	2012	2013	2014	2015	2016	2017	2018	2019	2020
Janeiro	138	124	129	159	161	130	123	124	117	122	137	94	106	102
Fevereiro	118	142	133	139	139	134	142	152	109	116	112	123	124	124
Março	134	170	132	181	152	166	140	150	159	104	128	146	133	109
Abril	169	163	175	198	174	155	154	160	147	125	135	167	121	86
Maiο	139	165	137	178	166	185	183	171	154	145	139	103	143	128
Junho	143	149	140	161	129	140	147	169	148	126	127	140	114	92
Julho	133	105	127	159	137	154	152	147	114	148	142	111	113	120
Agosto	112	131	165	146	149	151	136	152	123	115	143	125	110	88
Setembro	106	111	132	155	130	169	153	164	124	135	132	116	120	121
Outubro	131	123	139	155	173	168	135	137	86	140	111	121	118	131
Novembro	136	147	153	117	156	141	142	145	115	100	109	124	137	118
Dezembro	172	154	156	201	164	161	162	154	135	143	143	119	133	117
Total	1.631	1.684	1.718	1.949	1.830	1.854	1.769	1.825	1.531	1.519	1.558	1.489	1.472	1.336



Quantidade de vítimas fatais por ano e mês

Qtde Vítimas	2007	2008	2009	2010	2011	2012	2013	2014	2015	2016	2017	2018	2019	2020
Janeiro	152	137	158	182	180	143	139	150	142	140	157	114	114	112
Fevereiro	134	168	141	162	154	159	157	167	118	129	132	133	138	138
Março	150	191	155	198	163	191	160	159	174	117	138	162	141	113
Abril	181	184	187	220	192	168	167	176	173	140	149	186	136	90
Maiο	151	188	159	199	177	200	201	182	183	157	149	112	155	145
Junho	159	157	159	186	143	148	158	185	165	133	139	159	129	101
Julho	151	133	142	181	155	189	179	162	127	160	157	117	121	138
Agosto	130	145	182	162	181	165	155	173	136	132	164	142	125	93
Setembro	124	131	150	172	145	187	169	178	137	144	142	128	132	131
Outubro	147	128	155	173	195	192	148	154	98	156	132	133	130	143
Novembro	152	168	167	134	171	161	168	161	121	106	122	139	149	132
Dezembro	203	168	175	225	181	188	183	179	161	166	164	146	148	126
Total	1.834	1.898	1.930	2.194	2.037	2.091	1.984	2.026	1.735	1.680	1.745	1.671	1.618	1.462



11. Acidentes e vítimas fatais por município e tipo de via

2020 - até dezembro

Volta

Quantidade de vítimas fatais por município e via				
Qtde Vítimas	Estadual	Federal	Municipal	NÃO INF.
Aceguá	0	0	1	0
Água Santa	1	0	1	0
Agudo	5	0	0	0
Ajuricaba	0	0	0	0
Alecrim	0	0	0	0
Alegrete	1	4	2	0
Alegria	0	0	0	0
Almirante Tamandaré do Sul	0	0	0	0
Alpestre	0	0	0	0
Alto Alegre	1	0	0	0
Alvorada	0	0	8	0
Amaral Ferrador	0	0	1	0
Ametista do Sul	0	0	2	0
André da Rocha	0	0	0	0
Anta Gorda	1	0	0	0
Antônio Prado	4	0	0	0
Arambaré	0	0	0	0
Araricá	2	0	0	0
Aratiba	2	0	0	0
Arroio do Meio	3	0	0	0
Arroio do Padre	0	0	0	0
Arroio do Sal	2	0	0	0
Arroio do Tigre	3	0	0	0
Arroio dos Ratos	0	0	1	0
Arroio Grande	1	1	0	0
Arvorezinha	3	0	0	0
Augusto Pestana	3	0	0	0
Áurea	0	0	0	0
Bagé	1	2	9	0
Balneário Pinhal	0	0	0	0
Barão	0	0	0	0
Barão de Cotegipe	0	2	0	0
Barão do Triunfo	0	0	1	0
Barra do Guarita	0	0	0	0
Barra do Quarai	0	0	0	0
Barra do Ribeiro	0	3	2	0
Barra do Rio Azul	0	0	0	0
Barra Funda	2	0	0	0
Barracão	0	1	0	0
Barros Cassal	1	0	0	0
Benjamin Constant do Sul	0	0	0	0
Bento Gonçalves	3	4	6	0
Boa Vista das Missões	0	1	0	0
Boa Vista do Buricá	1	0	1	0
Boa Vista do Cadeado	0	0	0	0
Boa Vista do Incra	0	0	0	0
Boa Vista do Sul	1	0	0	0
Bom Jesus	0	2	1	0
Bom Princípio	3	0	0	0
Bom Progresso	0	2	0	0
Bom Retiro do Sul	1	1	1	0
Boqueirão do Leão	0	0	0	0
Bossoroca	0	0	1	0
Bozano	0	0	0	0
Braga	0	0	0	0
Brochier	1	0	1	0
Butiá	0	1	0	0
Caçapava do Sul	1	5	0	0
Cacequi	0	0	1	0
Cachoeira do Sul	1	6	5	0
Cachoeirinha	2	1	5	0
Cacique Doble	0	0	0	0
Caibaté	2	2	0	0
Caiçara	1	0	0	0

Quantidade de acidentes fatais por município e via				
Qtde Acidentes	Estadual	Federal	Municipal	NÃO INF.
Aceguá	0	0	1	0
Água Santa	1	0	1	0
Agudo	2	0	0	0
Ajuricaba	0	0	0	0
Alecrim	0	0	0	0
Alegrete	1	4	2	0
Alegria	0	0	0	0
Almirante Tamandaré do Sul	0	0	0	0
Alpestre	0	0	0	0
Alto Alegre	1	0	0	0
Alvorada	0	0	8	0
Amaral Ferrador	0	0	1	0
Ametista do Sul	0	0	2	0
André da Rocha	0	0	0	0
Anta Gorda	1	0	0	0
Antônio Prado	3	0	0	0
Arambaré	0	0	0	0
Araricá	2	0	0	0
Aratiba	1	0	0	0
Arroio do Meio	3	0	0	0
Arroio do Padre	0	0	0	0
Arroio do Sal	1	0	0	0
Arroio do Tigre	2	0	0	0
Arroio dos Ratos	0	0	1	0
Arroio Grande	1	1	0	0
Arvorezinha	2	0	0	0
Augusto Pestana	3	0	0	0
Áurea	0	0	0	0
Bagé	1	2	9	0
Balneário Pinhal	0	0	0	0
Barão	0	0	0	0
Barão de Cotegipe	0	2	0	0
Barão do Triunfo	0	0	1	0
Barra do Guarita	0	0	0	0
Barra do Quarai	0	0	0	0
Barra do Ribeiro	0	3	2	0
Barra do Rio Azul	0	0	0	0
Barra Funda	2	0	0	0
Barracão	0	1	0	0
Barros Cassal	1	0	0	0
Benjamin Constant do Sul	0	0	0	0
Bento Gonçalves	3	4	6	0
Boa Vista das Missões	0	1	0	0
Boa Vista do Buricá	1	0	1	0
Boa Vista do Cadeado	0	0	0	0
Boa Vista do Incra	0	0	0	0
Boa Vista do Sul	1	0	0	0
Bom Jesus	0	2	1	0
Bom Princípio	3	0	0	0
Bom Progresso	0	1	0	0
Bom Retiro do Sul	1	1	1	0
Boqueirão do Leão	0	0	0	0
Bossoroca	0	0	1	0
Bozano	0	0	0	0
Braga	0	0	0	0
Brochier	1	0	1	0
Butiá	0	1	0	0
Caçapava do Sul	1	4	0	0
Cacequi	0	0	1	0
Cachoeira do Sul	1	6	4	0
Cachoeirinha	2	1	5	0
Cacique Doble	0	0	0	0
Caibaté	2	1	0	0
Caiçara	1	0	0	0

Quantidade de vítimas fatais por município e via				
Qtde Vítimas	Estadual	Federal	Municipal	NÃO INF.
Camaquã	2	1	4	0
Camargo	0	0	0	0
Cambará do Sul	1	0	0	0
Campestre da Serra	5	4	0	0
Campina das Missões	1	0	0	0
Campinas do Sul	0	0	0	0
Campo Bom	4	0	2	0
Campo Novo	1	2	1	0
Campos Borges	0	0	0	0
Candelária	12	0	0	0
Cândido Godói	2	0	0	0
Candiota	0	0	2	0
Canela	1	0	2	0
Canguçu	3	4	4	0
Canoas	0	5	29	0
Canudos do Vale	0	0	0	0
Capão Bonito do Sul	0	0	0	0
Capão da Canoa	2	0	5	0
Capão do Cipó	2	0	0	0
Capão do Leão	0	1	2	0
Capela de Santana	0	0	0	0
Capitão	0	0	0	0
Capivari do Sul	3	1	0	0
Caraá	0	0	0	0
Carazinho	0	4	7	0
Carlos Barbosa	4	0	0	0
Carlos Gomes	1	0	0	0
Casca	3	0	0	0
Caseiros	1	1	0	0
Catuípe	1	0	0	0
Caxias do Sul	14	4	10	0
Centenário	0	0	0	0
Cerrito	0	0	1	0
Cerro Branco	0	0	0	0
Cerro Grande	0	0	0	0
Cerro Grande do Sul	0	0	0	0
Cerro Largo	0	2	3	0
Chapada	0	0	2	0
Charqueadas	1	0	1	0
Charrua	0	0	0	0
Chiapetta	1	0	0	0
Chuí	0	1	0	0
Chuívisca	0	0	0	0
Cidreira	2	0	1	0
Ciríaco	0	0	0	0
Colinas	1	0	0	0
Colorado	1	0	0	0
Condor	0	1	1	0
Constantina	2	0	1	0
Coqueiro Baixo	0	0	1	0
Coqueiros do Sul	0	0	0	0
Coronel Barros	0	0	1	0
Coronel Bicaco	0	0	0	0
Coronel Pilar	0	0	0	0
Cotiporã	0	0	1	0
Coxilha	1	0	1	0
Crissiumal	3	0	0	0
Cristal	0	1	0	0
Cristal do Sul	2	0	0	0
Cruz Alta	1	4	4	0
Cruzaltense	0	0	0	0
Cruzeiro do Sul	1	0	2	0
David Canabarro	1	0	0	0
Derrubadas	0	0	2	0
Dezesseis de Novembro	0	0	0	0
Dilermando de Aguiar	0	0	0	0
Dois Irmãos	0	4	1	0
Dois Irmãos das Missões	0	0	0	0
Dois Lajeados	1	0	0	0

Quantidade de acidentes fatais por município e via				
Qtde Acidentes	Estadual	Federal	Municipal	NÃO INF.
Camaquã	1	1	3	0
Camargo	0	0	0	0
Cambará do Sul	1	0	0	0
Campestre da Serra	1	3	0	0
Campina das Missões	1	0	0	0
Campinas do Sul	0	0	0	0
Campo Bom	4	0	2	0
Campo Novo	1	2	1	0
Campos Borges	0	0	0	0
Candelária	9	0	0	0
Cândido Godói	1	0	0	0
Candiota	0	0	2	0
Canela	1	0	2	0
Canguçu	3	4	3	0
Canoas	0	5	26	0
Canudos do Vale	0	0	0	0
Capão Bonito do Sul	0	0	0	0
Capão da Canoa	2	0	5	0
Capão do Cipó	1	0	0	0
Capão do Leão	0	1	2	0
Capela de Santana	0	0	0	0
Capitão	0	0	0	0
Capivari do Sul	3	1	0	0
Caraá	0	0	0	0
Carazinho	0	4	6	0
Carlos Barbosa	4	0	0	0
Carlos Gomes	1	0	0	0
Casca	2	0	0	0
Caseiros	1	1	0	0
Catuípe	1	0	0	0
Caxias do Sul	13	4	10	0
Centenário	0	0	0	0
Cerrito	0	0	1	0
Cerro Branco	0	0	0	0
Cerro Grande	0	0	0	0
Cerro Grande do Sul	0	0	0	0
Cerro Largo	0	2	3	0
Chapada	0	0	2	0
Charqueadas	1	0	1	0
Charrua	0	0	0	0
Chiapetta	1	0	0	0
Chuí	0	1	0	0
Chuívisca	0	0	0	0
Cidreira	2	0	1	0
Ciríaco	0	0	0	0
Colinas	1	0	0	0
Colorado	1	0	0	0
Condor	0	1	1	0
Constantina	2	0	1	0
Coqueiro Baixo	0	0	1	0
Coqueiros do Sul	0	0	0	0
Coronel Barros	0	0	1	0
Coronel Bicaco	0	0	0	0
Coronel Pilar	0	0	0	0
Cotiporã	0	0	1	0
Coxilha	1	0	1	0
Crissiumal	3	0	0	0
Cristal	0	1	0	0
Cristal do Sul	2	0	0	0
Cruz Alta	1	2	2	0
Cruzaltense	0	0	0	0
Cruzeiro do Sul	1	0	2	0
David Canabarro	1	0	0	0
Derrubadas	0	0	2	0
Dezesseis de Novembro	0	0	0	0
Dilermando de Aguiar	0	0	0	0
Dois Irmãos	0	4	1	0
Dois Irmãos das Missões	0	0	0	0
Dois Lajeados	1	0	0	0

Quantidade de vítimas fatais por município e via				
Qtde Vítimas	Estadual	Federal	Municipal	NÃO INF.
Dom Feliciano	0	0	1	0
Dom Pedrito	0	0	0	0
Dom Pedro de Alcântara	0	0	0	0
Dona Francisca	0	0	0	0
Doutor Maurício Cardoso	0	0	0	0
Doutor Ricardo	0	0	0	0
Eldorado do Sul	0	15	0	0
Encantado	1	0	1	0
Encruzilhada do Sul	4	2	2	0
Engenho Velho	0	0	0	0
Entre-Ijuís	0	3	2	0
Entre Rios do Sul	0	0	0	0
Erebango	0	0	0	0
Erechim	3	2	6	2
Ernestina	0	0	0	0
Erval Grande	0	1	0	0
Erval Seco	0	0	0	0
Esmeralda	1	0	1	0
Esperança do Sul	0	0	0	0
Espumoso	0	0	2	0
Estação	2	0	0	0
Estância Velha	0	1	1	0
Esteio	0	0	0	0
Estrela	3	4	1	0
Estrela Velha	0	0	1	0
Eugênio de Castro	0	0	0	0
Fagundes Varela	0	0	0	0
Farroupilha	15	0	1	0
Faxinal do Soturno	1	0	1	0
Faxinalzinho	0	0	0	0
Fazenda Vilanova	1	1	1	0
Feliz	3	0	0	0
Flores da Cunha	8	0	0	0
Floriano Peixoto	0	0	0	0
Fontoura Xavier	0	6	1	0
Formigueiro	0	0	0	0
Forquetinha	0	0	0	0
Fortaleza dos Valos	0	0	0	0
Frederico Westphalen	1	8	0	0
Garibaldi	0	1	2	0
Garruchos	0	0	0	0
Gaurama	0	0	1	0
General Câmara	2	0	0	0
Gentil	0	0	0	0
Getúlio Vargas	2	0	0	0
Giruá	1	0	1	0
Glorinha	1	1	0	0
Gramado	3	0	1	0
Gramado dos Loureiros	1	0	0	0
Gramado Xavier	1	0	0	0
Gravataí	15	4	14	0
Guabiju	0	0	0	0
Guaíba	0	5	5	0
Guaporé	4	0	1	0
Guarani das Missões	0	3	0	0
Harmonia	1	0	0	0
Herval	0	0	0	0
Herveiras	0	1	0	0
Horizontina	1	0	1	0
Hulha Negra	0	0	0	0
Humaitá	0	0	0	0
Ibarama	0	0	0	0
Ibiaçá	2	0	0	0
Ibiraiaras	1	0	0	0
Ibirapuitã	0	0	0	0
Ibirubá	4	0	1	0
Igrejinha	2	0	1	1
Ijuí	3	0	1	0
Ilópolis	2	0	0	0

Quantidade de acidentes fatais por município e via				
Qtde Acidentes	Estadual	Federal	Municipal	NÃO INF.
Dom Feliciano	0	0	1	0
Dom Pedrito	0	0	0	0
Dom Pedro de Alcântara	0	0	0	0
Dona Francisca	0	0	0	0
Doutor Maurício Cardoso	0	0	0	0
Doutor Ricardo	0	0	0	0
Eldorado do Sul	0	13	0	0
Encantado	1	0	1	0
Encruzilhada do Sul	4	2	2	0
Engenho Velho	0	0	0	0
Entre-Ijuís	0	2	1	0
Entre Rios do Sul	0	0	0	0
Erebango	0	0	0	0
Erechim	3	2	6	2
Ernestina	0	0	0	0
Erval Grande	0	1	0	0
Erval Seco	0	0	0	0
Esmeralda	1	0	1	0
Esperança do Sul	0	0	0	0
Espumoso	0	0	2	0
Estação	1	0	0	0
Estância Velha	0	1	1	0
Esteio	0	0	0	0
Estrela	2	3	1	0
Estrela Velha	0	0	1	0
Eugênio de Castro	0	0	0	0
Fagundes Varela	0	0	0	0
Farroupilha	13	0	1	0
Faxinal do Soturno	1	0	1	0
Faxinalzinho	0	0	0	0
Fazenda Vilanova	1	1	1	0
Feliz	3	0	0	0
Flores da Cunha	7	0	0	0
Floriano Peixoto	0	0	0	0
Fontoura Xavier	0	4	1	0
Formigueiro	0	0	0	0
Forquetinha	0	0	0	0
Fortaleza dos Valos	0	0	0	0
Frederico Westphalen	1	7	0	0
Garibaldi	0	1	2	0
Garruchos	0	0	0	0
Gaurama	0	0	1	0
General Câmara	2	0	0	0
Gentil	0	0	0	0
Getúlio Vargas	2	0	0	0
Giruá	1	0	1	0
Glorinha	1	1	0	0
Gramado	3	0	1	0
Gramado dos Loureiros	1	0	0	0
Gramado Xavier	1	0	0	0
Gravataí	13	4	13	0
Guabiju	0	0	0	0
Guaíba	0	5	5	0
Guaporé	4	0	1	0
Guarani das Missões	0	3	0	0
Harmonia	1	0	0	0
Herval	0	0	0	0
Herveiras	0	1	0	0
Horizontina	1	0	1	0
Hulha Negra	0	0	0	0
Humaitá	0	0	0	0
Ibarama	0	0	0	0
Ibiaçá	2	0	0	0
Ibiraiaras	1	0	0	0
Ibirapuitã	0	0	0	0
Ibirubá	4	0	1	0
Igrejinha	2	0	1	1
Ijuí	3	0	1	0
Ilópolis	1	0	0	0

Quantidade de vítimas fatais por município e via				
Qtde Vítimas	Estadual	Federal	Municipal	NÃO INF.
Imbé	0	0	3	0
Imigrante	0	0	0	0
Independência	1	0	0	0
Inhacorá	0	0	0	0
Ipê	0	0	1	0
Ipiranga do Sul	0	0	0	0
Iraí	0	0	0	0
Itaara	0	0	0	0
Itacurubi	0	0	0	0
Itapuca	0	0	0	0
Itaqui	0	2	3	0
Itati	2	0	0	0
Itatiba do Sul	0	0	1	0
Ivorá	0	0	0	0
Ivoti	0	0	1	0
Jaboticaba	1	0	0	0
Jacuizinho	1	0	0	0
Jacutinga	0	0	0	0
Jaguarão	0	1	1	1
Jaguari	0	0	0	0
Jaquirana	0	0	0	0
Jari	0	0	0	0
Jóia	1	0	1	0
Júlio de Castilhos	0	2	1	0
Lagoa Bonita do Sul	0	0	0	0
Lagoa dos Três Cantos	1	0	0	0
Lagoa Vermelha	1	5	1	0
Lagoão	0	0	0	0
Lajeado	4	4	3	0
Lajeado do Bugre	2	0	0	0
Lavras do Sul	0	0	1	0
Liberato Salzano	0	0	0	0
Lindolfo Collor	0	0	0	0
Linha Nova	0	0	0	0
Maçambará	1	0	0	0
Machadinho	0	0	0	0
Mampituba	0	0	0	0
Manoel Viana	0	0	0	0
Maquiné	0	1	0	0
Maratá	0	0	0	0
Marau	5	0	1	0
Marcelino Ramos	0	1	0	0
Mariana Pimentel	0	0	0	0
Mariano Moro	0	0	0	0
Marques de Souza	0	3	0	0
Mata	0	0	1	0
Mato Castelhano	0	1	0	0
Mato Leitão	0	0	0	0
Mato Queimado	0	0	0	0
Maximiliano de Almeida	0	0	1	0
Minas do Leão	0	3	0	0
Miraguaí	2	0	1	0
Montauri	0	0	0	0
Monte Alegre dos Campos	0	0	1	0
Monte Belo do Sul	0	0	0	0
Montenegro	13	2	1	0
Mormaço	0	0	0	0
Morrinhos do Sul	0	0	0	0
Morro Redondo	0	1	2	0
Morro Reuter	0	1	1	0
Mostardas	2	0	2	0
Muçum	4	0	1	0
Muitos Capões	0	0	0	0
Muliterno	0	0	0	0
Não-Me-Toque	5	0	0	0
Nicolau Vergueiro	0	0	1	0
Nonoai	10	0	0	0
Nova Alvorada	1	0	1	0
Nova Araçá	1	0	0	0

Quantidade de acidentes fatais por município e via				
Qtde Acidentes	Estadual	Federal	Municipal	NÃO INF.
Imbé	0	0	3	0
Imigrante	0	0	0	0
Independência	1	0	0	0
Inhacorá	0	0	0	0
Ipê	0	0	1	0
Ipiranga do Sul	0	0	0	0
Iraí	0	0	0	0
Itaara	0	0	0	0
Itacurubi	0	0	0	0
Itapuca	0	0	0	0
Itaqui	0	1	3	0
Itati	2	0	0	0
Itatiba do Sul	0	0	1	0
Ivorá	0	0	0	0
Ivoti	0	0	1	0
Jaboticaba	1	0	0	0
Jacuizinho	1	0	0	0
Jacutinga	0	0	0	0
Jaguarão	0	1	1	1
Jaguari	0	0	0	0
Jaquirana	0	0	0	0
Jari	0	0	0	0
Jóia	1	0	1	0
Júlio de Castilhos	0	1	1	0
Lagoa Bonita do Sul	0	0	0	0
Lagoa dos Três Cantos	1	0	0	0
Lagoa Vermelha	1	4	1	0
Lagoão	0	0	0	0
Lajeado	4	3	3	0
Lajeado do Bugre	2	0	0	0
Lavras do Sul	0	0	1	0
Liberato Salzano	0	0	0	0
Lindolfo Collor	0	0	0	0
Linha Nova	0	0	0	0
Maçambará	1	0	0	0
Machadinho	0	0	0	0
Mampituba	0	0	0	0
Manoel Viana	0	0	0	0
Maquiné	0	1	0	0
Maratá	0	0	0	0
Marau	5	0	1	0
Marcelino Ramos	0	1	0	0
Mariana Pimentel	0	0	0	0
Mariano Moro	0	0	0	0
Marques de Souza	0	2	0	0
Mata	0	0	1	0
Mato Castelhano	0	1	0	0
Mato Leitão	0	0	0	0
Mato Queimado	0	0	0	0
Maximiliano de Almeida	0	0	1	0
Minas do Leão	0	1	0	0
Miraguaí	2	0	1	0
Montauri	0	0	0	0
Monte Alegre dos Campos	0	0	1	0
Monte Belo do Sul	0	0	0	0
Montenegro	11	2	1	0
Mormaço	0	0	0	0
Morrinhos do Sul	0	0	0	0
Morro Redondo	0	1	2	0
Morro Reuter	0	1	1	0
Mostardas	1	0	1	0
Muçum	4	0	1	0
Muitos Capões	0	0	0	0
Muliterno	0	0	0	0
Não-Me-Toque	5	0	0	0
Nicolau Vergueiro	0	0	1	0
Nonoai	9	0	0	0
Nova Alvorada	1	0	1	0
Nova Araçá	1	0	0	0

Quantidade de vítimas fatais por município e via				
Qtde Vítimas	Estadual	Federal	Municipal	NÃO INF.
Nova Bassano	2	0	0	0
Nova Boa Vista	0	0	0	0
Nova Brésia	0	0	0	0
Nova Candelária	0	0	0	0
Nova Esperança do Sul	0	0	0	0
Nova Hartz	1	0	0	0
Nova Pádua	0	0	0	0
Nova Palma	0	0	0	0
Nova Petrópolis	0	0	0	0
Nova Prata	0	2	0	0
Nova Ramada	0	0	0	0
Nova Roma do Sul	0	0	0	0
Nova Santa Rita	0	3	2	0
Novo Barreiro	1	0	1	0
Novo Cabrais	1	0	0	0
Novo Hamburgo	2	2	14	1
Novo Machado	0	0	1	0
Novo Tiradentes	0	0	0	0
Osório	7	9	0	0
Paim Filho	1	0	0	0
Palmares do Sul	0	0	1	0
Palmeira das Missões	2	5	0	0
Palmitinho	2	0	1	0
Panambi	0	1	2	0
Pantano Grande	1	1	0	0
Paráí	0	0	0	0
Paraíso do Sul	2	0	0	0
Pareci Novo	0	0	0	0
Parobé	4	0	0	0
Passa Sete	1	0	0	0
Passo do Sobrado	1	0	0	0
Passo Fundo	20	8	6	0
Paulo Bento	0	0	0	0
Paverama	2	0	0	0
Pedras Altas	1	0	0	0
Pedro Osório	0	0	0	0
Pejuçara	0	0	0	0
Pelotas	0	10	26	0
Picada Café	0	4	1	0
Pinhal	1	0	1	0
Pinhal da Serra	0	0	0	0
Pinhal Grande	0	0	1	0
Pinheirinho do Vale	0	0	0	0
Pinheiro Machado	0	3	0	0
Pinto Bandeira	0	0	0	0
Pirapó	0	0	0	0
Piratini	1	2	0	0
Planalto	2	0	0	0
Poço das Antas	0	0	0	0
Pontão	0	0	0	0
Portão	7	0	2	0
Porto Alegre	0	4	65	0
Porto Lucena	2	0	0	0
Porto Mauá	1	0	0	0
Porto Vera Cruz	0	0	0	0
Porto Xavier	2	1	1	0
Pouso Novo	0	1	0	0
Presidente Lucena	0	0	0	0
Progresso	0	0	0	0
Protásio Alves	0	0	0	0
Putinga	0	0	0	0
Quaraí	0	0	1	0
Quatro Irmãos	0	0	0	0
Quevedos	0	0	0	0
Quinze de Novembro	1	0	1	0
Redentora	0	0	0	0
Relvado	0	0	1	0
Restinga Seca	2	0	0	0
Rio dos Índios	0	0	0	0

Quantidade de acidentes fatais por município e via				
Qtde Acidentes	Estadual	Federal	Municipal	NÃO INF.
Nova Bassano	2	0	0	0
Nova Boa Vista	0	0	0	0
Nova Brésia	0	0	0	0
Nova Candelária	0	0	0	0
Nova Esperança do Sul	0	0	0	0
Nova Hartz	1	0	0	0
Nova Pádua	0	0	0	0
Nova Palma	0	0	0	0
Nova Petrópolis	0	0	0	0
Nova Prata	0	2	0	0
Nova Ramada	0	0	0	0
Nova Roma do Sul	0	0	0	0
Nova Santa Rita	0	3	1	0
Novo Barreiro	1	0	1	0
Novo Cabrais	1	0	0	0
Novo Hamburgo	2	2	13	1
Novo Machado	0	0	1	0
Novo Tiradentes	0	0	0	0
Osório	6	7	0	0
Paim Filho	1	0	0	0
Palmares do Sul	0	0	1	0
Palmeira das Missões	2	3	0	0
Palmitinho	2	0	1	0
Panambi	0	1	1	0
Pantano Grande	1	1	0	0
Paráí	0	0	0	0
Paraíso do Sul	2	0	0	0
Pareci Novo	0	0	0	0
Parobé	4	0	0	0
Passa Sete	1	0	0	0
Passo do Sobrado	1	0	0	0
Passo Fundo	16	7	6	0
Paulo Bento	0	0	0	0
Paverama	2	0	0	0
Pedras Altas	1	0	0	0
Pedro Osório	0	0	0	0
Pejuçara	0	0	0	0
Pelotas	0	10	26	0
Picada Café	0	3	1	0
Pinhal	1	0	1	0
Pinhal da Serra	0	0	0	0
Pinhal Grande	0	0	1	0
Pinheirinho do Vale	0	0	0	0
Pinheiro Machado	0	2	0	0
Pinto Bandeira	0	0	0	0
Pirapó	0	0	0	0
Piratini	1	2	0	0
Planalto	2	0	0	0
Poço das Antas	0	0	0	0
Pontão	0	0	0	0
Portão	7	0	2	0
Porto Alegre	0	4	63	0
Porto Lucena	1	0	0	0
Porto Mauá	1	0	0	0
Porto Vera Cruz	0	0	0	0
Porto Xavier	2	1	1	0
Pouso Novo	0	1	0	0
Presidente Lucena	0	0	0	0
Progresso	0	0	0	0
Protásio Alves	0	0	0	0
Putinga	0	0	0	0
Quaraí	0	0	1	0
Quatro Irmãos	0	0	0	0
Quevedos	0	0	0	0
Quinze de Novembro	1	0	1	0
Redentora	0	0	0	0
Relvado	0	0	1	0
Restinga Seca	2	0	0	0
Rio dos Índios	0	0	0	0

Quantidade de vítimas fatais por município e via				
Qtde Vítimas	Estadual	Federal	Municipal	NÃO INF.
Rio Grande	2	3	10	0
Rio Pardo	0	4	2	0
Riozinho	0	0	0	0
Roca Sales	0	0	3	0
Rodeio Bonito	0	0	0	0
Rolador	0	0	0	0
Rolante	0	0	4	0
Ronda Alta	1	0	0	0
Rondinha	1	0	0	0
Roque Gonzales	3	2	1	0
Rosário do Sul	0	5	1	0
Sagrada Família	0	0	0	0
Saldanha Marinho	0	0	0	0
Salto do Jacuí	2	0	0	0
Salvador das Missões	0	2	0	0
Salvador do Sul	0	2	0	0
Sananduva	5	0	1	0
Santa Bárbara do Sul	0	0	0	0
Santa Cecília do Sul	0	0	1	0
Santa Clara do Sul	0	0	1	0
Santa Cruz do Sul	4	3	8	0
Santa Margarida do Sul	0	1	0	0
Santa Maria	5	9	6	0
Santa Maria do Herval	0	0	1	0
Santa Rosa	2	4	6	0
Santa Tereza	0	0	0	0
Santa Vitória do Palmar	1	5	3	0
Santana da Boa Vista	0	2	0	0
Santana do Livramento	0	6	7	1
Santiago	0	2	7	0
Santo Ângelo	6	0	3	0
Santo Antônio da Patrulha	5	5	1	1
Santo Antônio das Missões	0	1	3	0
Santo Antônio do Palma	0	0	0	0
Santo Antônio do Planalto	0	0	0	0
Santo Augusto	6	0	2	0
Santo Cristo	1	0	0	0
Santo Expedito do Sul	0	0	0	0
São Borja	0	2	3	0
São Domingos do Sul	2	0	0	0
São Francisco de Assis	2	0	0	0
São Francisco de Paula	10	0	0	0
São Gabriel	0	0	5	0
São Jerônimo	0	0	4	0
São João da Urtiga	0	0	0	0
São João do Polésine	0	0	0	0
São Jorge	0	0	0	0
São José das Missões	0	1	0	0
São José do Herval	0	2	0	0
São José do Hortêncio	1	0	1	0
São José do Inhacorá	0	1	0	0
São José do Norte	0	2	0	1
São José do Ouro	3	0	1	0
São José do Sul	0	1	0	0
São José dos Ausentes	0	1	0	0
São Leopoldo	4	4	11	0
São Lourenço do Sul	0	2	1	0
São Luiz Gonzaga	2	0	0	0
São Marcos	0	1	0	0
São Martinho	0	0	1	0
São Martinho da Serra	0	0	1	0
São Miguel das Missões	0	0	0	0
São Nicolau	0	0	3	0
São Paulo das Missões	0	0	1	0
São Pedro da Serra	0	0	0	0
São Pedro das Missões	0	0	1	0
São Pedro do Butiá	0	1	0	0
São Pedro do Sul	1	3	1	0
São Sebastião do Cai	6	0	1	0

Quantidade de acidentes fatais por município e via				
Qtde Acidentes	Estadual	Federal	Municipal	NÃO INF.
Rio Grande	2	3	10	0
Rio Pardo	0	3	2	0
Riozinho	0	0	0	0
Roca Sales	0	0	3	0
Rodeio Bonito	0	0	0	0
Rolador	0	0	0	0
Rolante	0	0	4	0
Ronda Alta	1	0	0	0
Rondinha	1	0	0	0
Roque Gonzales	3	2	1	0
Rosário do Sul	0	3	1	0
Sagrada Família	0	0	0	0
Saldanha Marinho	0	0	0	0
Salto do Jacuí	2	0	0	0
Salvador das Missões	0	2	0	0
Salvador do Sul	0	2	0	0
Sananduva	4	0	1	0
Santa Bárbara do Sul	0	0	0	0
Santa Cecília do Sul	0	0	1	0
Santa Clara do Sul	0	0	1	0
Santa Cruz do Sul	4	3	8	0
Santa Margarida do Sul	0	1	0	0
Santa Maria	4	8	6	0
Santa Maria do Herval	0	0	1	0
Santa Rosa	2	4	5	0
Santa Tereza	0	0	0	0
Santa Vitória do Palmar	1	5	3	0
Santana da Boa Vista	0	2	0	0
Santana do Livramento	0	5	7	1
Santiago	0	2	7	0
Santo Ângelo	6	0	3	0
Santo Antônio da Patrulha	4	4	1	1
Santo Antônio das Missões	0	1	3	0
Santo Antônio do Palma	0	0	0	0
Santo Antônio do Planalto	0	0	0	0
Santo Augusto	3	0	2	0
Santo Cristo	1	0	0	0
Santo Expedito do Sul	0	0	0	0
São Borja	0	2	3	0
São Domingos do Sul	2	0	0	0
São Francisco de Assis	1	0	0	0
São Francisco de Paula	10	0	0	0
São Gabriel	0	0	5	0
São Jerônimo	0	0	4	0
São João da Urtiga	0	0	0	0
São João do Polésine	0	0	0	0
São Jorge	0	0	0	0
São José das Missões	0	1	0	0
São José do Herval	0	2	0	0
São José do Hortêncio	1	0	1	0
São José do Inhacorá	0	1	0	0
São José do Norte	0	1	0	1
São José do Ouro	3	0	1	0
São José do Sul	0	1	0	0
São José dos Ausentes	0	1	0	0
São Leopoldo	4	3	10	0
São Lourenço do Sul	0	2	1	0
São Luiz Gonzaga	2	0	0	0
São Marcos	0	1	0	0
São Martinho	0	0	1	0
São Martinho da Serra	0	0	1	0
São Miguel das Missões	0	0	0	0
São Nicolau	0	0	3	0
São Paulo das Missões	0	0	1	0
São Pedro da Serra	0	0	0	0
São Pedro das Missões	0	0	1	0
São Pedro do Butiá	0	1	0	0
São Pedro do Sul	1	3	1	0
São Sebastião do Cai	5	0	1	0

Quantidade de vítimas fatais por município e via				
Qtde Vítimas	Estadual	Federal	Municipal	NÃO INF.
São Sepé	0	3	1	0
São Valentim	0	0	0	0
São Valentim do Sul	1	0	0	0
São Vendelino	1	0	0	0
São Vicente do Sul	0	1	0	0
Sapiranga	2	0	6	0
Sapucaia do Sul	8	2	5	0
Sarandi	0	3	0	0
Seberi	0	3	1	0
Sede Nova	0	0	1	0
Segredo	0	0	0	0
Selbach	2	0	2	0
Senador Salgado Filho	0	0	0	0
Sentinela do Sul	2	1	1	0
Serafina Corrêa	1	0	0	0
Sério	0	0	1	0
Sertão	1	0	0	0
Sertão Santana	0	0	0	0
Sete de Setembro	0	0	0	0
Severiano de Almeida	0	0	0	0
Silveira Martins	0	0	0	0
Sinimbu	0	0	1	0
Sobradinho	3	0	1	0
Soledade	1	7	3	0
Tabaí	2	1	0	0
Tapejara	5	0	1	0
Tapera	1	0	0	0
Tapes	1	1	1	0
Taquara	12	0	2	0
Taquari	10	0	2	0
Taquaruçu do Sul	1	1	0	0
Tavares	0	0	0	0
Tenente Portela	3	2	0	0
Terra de Areia	2	0	0	0
Teutônia	1	0	3	0
Tio Hugo	1	2	0	0
Tiradentes do Sul	0	0	2	0
Toropi	0	0	0	0
Torres	0	3	1	0
Tramandaí	1	0	1	0
Travesseiro	0	0	0	0
Três Arroios	0	0	0	0
Três Cachoeiras	0	4	0	0
Três Coroas	1	0	1	0
Três de Maio	0	1	2	0
Três Forquilhas	0	0	0	0
Três Palmeiras	0	0	0	0
Três Passos	0	3	0	0
Trindade do Sul	4	0	1	0
Triunfo	0	6	3	1
Tucunduva	4	0	0	0
Tunas	0	0	0	0
Tupanci do Sul	0	0	0	0
Tupanciretã	3	0	0	0
Tupandi	0	0	0	0
Tuparendi	1	0	0	0
Turuçu	0	1	0	0
Ubiretama	0	0	0	0
Unistalda	0	2	0	0
Uruguaiana	0	9	7	0
Vacaria	0	15	2	0
Vale do Sol	2	0	0	0
Vale Real	2	0	0	0
Vale Verde	1	0	1	0
Vanini	0	0	0	0
Venâncio Aires	9	2	5	0
Vera Cruz	2	0	2	0
Veranópolis	1	2	0	0
Vespasiano Correa	1	0	0	0

Quantidade de acidentes fatais por município e via				
Qtde Acidentes	Estadual	Federal	Municipal	NÃO INF.
São Sepé	0	3	1	0
São Valentim	0	0	0	0
São Valentim do Sul	1	0	0	0
São Vendelino	1	0	0	0
São Vicente do Sul	0	1	0	0
Sapiranga	2	0	6	0
Sapucaia do Sul	8	2	5	0
Sarandi	0	3	0	0
Seberi	0	3	1	0
Sede Nova	0	0	1	0
Segredo	0	0	0	0
Selbach	2	0	2	0
Senador Salgado Filho	0	0	0	0
Sentinela do Sul	2	1	1	0
Serafina Corrêa	1	0	0	0
Sério	0	0	1	0
Sertão	1	0	0	0
Sertão Santana	0	0	0	0
Sete de Setembro	0	0	0	0
Severiano de Almeida	0	0	0	0
Silveira Martins	0	0	0	0
Sinimbu	0	0	1	0
Sobradinho	3	0	1	0
Soledade	1	6	3	0
Tabaí	2	1	0	0
Tapejara	5	0	1	0
Tapera	1	0	0	0
Tapes	1	1	1	0
Taquara	9	0	2	0
Taquari	4	0	2	0
Taquaruçu do Sul	1	1	0	0
Tavares	0	0	0	0
Tenente Portela	3	2	0	0
Terra de Areia	2	0	0	0
Teutônia	1	0	3	0
Tio Hugo	1	2	0	0
Tiradentes do Sul	0	0	2	0
Toropi	0	0	0	0
Torres	0	3	1	0
Tramandaí	1	0	1	0
Travesseiro	0	0	0	0
Três Arroios	0	0	0	0
Três Cachoeiras	0	4	0	0
Três Coroas	1	0	1	0
Três de Maio	0	1	2	0
Três Forquilhas	0	0	0	0
Três Palmeiras	0	0	0	0
Três Passos	0	2	0	0
Trindade do Sul	2	0	1	0
Triunfo	0	4	2	1
Tucunduva	4	0	0	0
Tunas	0	0	0	0
Tupanci do Sul	0	0	0	0
Tupanciretã	3	0	0	0
Tupandi	0	0	0	0
Tuparendi	1	0	0	0
Turuçu	0	1	0	0
Ubiretama	0	0	0	0
Unistalda	0	2	0	0
Uruguaiana	0	8	7	0
Vacaria	0	11	2	0
Vale do Sol	2	0	0	0
Vale Real	2	0	0	0
Vale Verde	1	0	1	0
Vanini	0	0	0	0
Venâncio Aires	7	2	5	0
Vera Cruz	2	0	2	0
Veranópolis	1	2	0	0
Vespasiano Correa	1	0	0	0

Quantidade de vítimas fatais por município e via				
Qtde Vítimas	Estadual	Federal	Municipal	NÃO INF.
Viadutos	0	0	1	0
Viamão	18	0	11	0
Vicente Dutra	1	0	0	0
Victor Graeff	0	0	1	0
Vila Flores	0	3	0	0
Vila Lângaro	0	0	0	0
Vila Maria	1	0	0	0
Vila Nova do Sul	0	0	1	0
Vista Alegre	0	0	3	0
Vista Alegre do Prata	0	0	0	0
Vista Gaúcha	0	0	0	0
Vitória das Missões	0	1	0	0
Westfália	1	0	1	0
Xangri-lá	2	0	1	0
Total	542	375	536	9

Quantidade de acidentes fatais por município e via				
Qtde Acidentes	Estadual	Federal	Municipal	NÃO INF.
Viadutos	0	0	1	0
Viamão	17	0	11	0
Vicente Dutra	1	0	0	0
Victor Graeff	0	0	1	0
Vila Flores	0	3	0	0
Vila Lângaro	0	0	0	0
Vila Maria	1	0	0	0
Vila Nova do Sul	0	0	1	0
Vista Alegre	0	0	2	0
Vista Alegre do Prata	0	0	0	0
Vista Gaúcha	0	0	0	0
Vitória das Missões	0	1	0	0
Westfália	1	0	1	0
Xangri-lá	1	0	1	0
Total	481	331	515	9