

Diagnóstico da Acidentalidade Fatal no Trânsito

2019 - até dezembro

Metodologia

02. Resumo dos Acidentes com
Vítimas Fatais no RS

07. Vítimas Fatais por Participação no
Acidente

03. Vítimas Fatais por Dia da Semana
e Turno

08. Veículos Envolvidos em Acidentes
Fatais

04. Acidentes Fatais por Dia da
Semana e Turno

09. Veículos Envolvidos em Acidentes
Fatais por Natureza

05. Acidentes Fatais por Tipo de Via

10. Acidentalidade Fatal por Mês e
Ano

06. Vítimas Fatais por Faixa Etária e
Sexo

11. Acidentalidade Fatal por
Município e Tipo de Via

Metodologia

As informações apresentadas neste relatório tem como fonte de dados o Sistema de Consultas Integradas (CSI) da Secretaria de Segurança Pública (SSP), onde bases de dados de órgãos subordinados à SSP (Brigada Militar, Polícia Civil, Superintendência dos Serviços Penitenciários e Instituto Geral de Perícias) estão reunidas de forma padronizada.

A coleta de dados de acidentes de trânsito envolvendo vítimas fatais é obtida através de pesquisa e investigação de ocorrências policiais registradas no CSI. A pesquisa é feita de forma minuciosa levando-se em conta os falecimentos cuja causa envolva acidente de trânsito desde de que não ultrapasse 30 dias entre o acidente e o falecimento.

As definições apresentadas neste glossário têm como fonte o Código de Trânsito Brasileiro e a Norma NBR 10697/1989 que define os termos técnicos utilizados na preparação e execução de pesquisas relativas a acidentes de trânsito e elaboração de relatórios. Esta Norma tem como documentação complementar a Norma NBR 6067, o regulamento do Código Nacional de Trânsito, a Convenção sobre o Trânsito Viário de Viena e a Classificação Internacional de Doenças da Organização Mundial de Saúde.

Algumas alterações foram necessárias para adaptar esta documentação ao levantamento de acidentes de trânsito com vítimas fatais realizado no DETRAN/RS.

Glossário

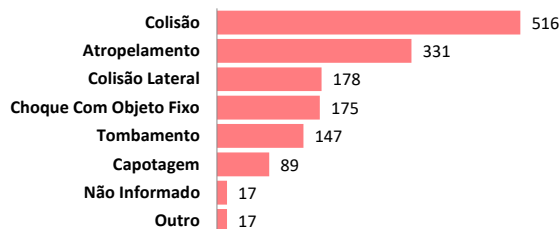
Acidente de Trânsito com Vítima Fatal	Todo evento não premeditado envolvendo veículo automotor, de propulsão humana ou animal, em que resulte pelo menos um óbito, e onde pelo menos uma das partes está em movimento nas vias terrestres ou áreas abertas ao público. Pode originar-se, terminar ou envolver veículo parcialmente na via pública.
Vítima Fatal	Vítima que faleceu em razão das lesões decorrentes do acidente de trânsito, no momento ou até 30 dias após a ocorrência do mesmo.
Natureza	
Atropelamento	Acidente em que pedestre(s) sofre o impacto de um veículo.
Capotagem	Acidente em que o veículo gira sobre si mesmo, em qualquer sentido, chegando a ficar com as rodas para cima, imobilizando-se em qualquer posição.
Choque com Objeto Fixo	Acidente em que há impacto de um veículo contra qualquer objeto fixo.
Colisão	Acidente em que um veículo sofre o impacto de outro veículo, podendo ser frontal, traseira ou transversal em sentido ortogonal ou obliquamente.
Colisão Lateral	Colisão que ocorre lateralmente, quando os veículos transitam na mesma direção, podendo ser no mesmo sentido ou em sentidos opostos. Este tipo de colisão também é conhecido como abalroamento.
Tombamento	Acidente em que o veículo sai de sua posição normal, imobilizando-se sobre uma de suas laterais, sua frente ou sua traseira. Envolve também saída de pista e queda de veículo de pontes, viadutos, elevadas e mudanças de nível em geral.
Outro	Acidente que não se enquadra nos descritos acima.
Participação	
Condutor	Pessoa que conduz um veículo automotor, habilitada ou não.
Pedestre	Pessoa a pé que esteja utilizando-se de vias terrestres ou áreas abertas ao público, desde que não esteja em veículo a motor, trem, bonde, transporte animal ou sobre bicicleta ou sobre animal. Classifica-se também como pedestre pessoa responsável por veículo de tração humana.
Motociclista	Condutor de veículo motorizado de duas ou três rodas como, ciclomotor, motocicleta, motoneta e triciclo, com ou sem carro lateral (side-car).
Ciclista	Pessoa responsável pela direção de bicicleta ou transportada como carona.
Passageiro	Pessoa transportada por um veículo automotor de quatro rodas que não seja o condutor.
Carona Moto	Pessoa transportada por um veículo automotor classificado como motocicleta, motoneta, ciclomotor ou triciclo que não seja o condutor.
Carroceiro	Pessoa transportada por veículo de tração animal, podendo ser o condutor ou ocupante do mesmo.
Veículos	
Automóvel	Veículo automotor destinado ao transporte de passageiros, com capacidade para até oito pessoas, exclusive o condutor.
Bicicleta	Veículo de propulsão humana ou a motor, dotado de duas rodas, não sendo similar à motocicleta, motoneta e ciclomotor.
Caminhão	Veículo automotor destinado ao transporte de carga, com carroceria, e peso bruto total superior a 3500 Kg.
Caminhão Trator	Veículo automotor destinado a tracionar ou arrastar outro.
Caminhonete	Veículo automotor destinado ao transporte de carga, com peso bruto total de até 3500 Kg.
Camioneta	Veículo automotor, misto, com quatro rodas, com carroceria, destinado ao transporte simultâneo ou alternativo de pessoas e carga.
Carroça	Veículo movido por tração humana, destinado ao transporte de carga.
Microônibus	Veículo automotor de transporte coletivo com capacidade para até 20 passageiros.
Moto e Motoneta	Veículo automotor de duas rodas, com ou sem side-car, dirigido em posição montada. Veículos como ciclomotores e triciclos são classificados como motos e motonetas.
Ônibus	Veículo automotor de transporte coletivo com capacidade para mais de 20 passageiros, ainda que, em virtude de adaptações com vista à maior comodidade destes, transporte número menor.
Reboque e Semi-reboque	Veículo destinado a ser engatado atrás de um veículo automotor.
Trator	Veículo automotor construído para realizar trabalho agrícola, de construção e pavimentação e tracionar outros veículos e equipamentos.
Via	
Rodovia	Via rural pavimentada, entretanto, são consideradas as não pavimentadas na contabilização de acidentes de trânsito.
Via	Superfície por onde transitam veículos, pessoas e animais, compreendendo a pista, a calçada, o acostamento, ilha e canteiro central.
Via Estadual	Via de competência estadual.
Via Federal	Via de competência federal.
Via Municipal	Via de competência municipal.
Turno	
Madrugada	Período entre 00:00 e 05:59
Manhã	Período entre 06:00 e 11:59
Tarde	Período entre 12:00 e 17:59
Noite	Período entre 18:00 e 23:59

02. Resumo dos Acidentes com Vítimas Fatais no RS

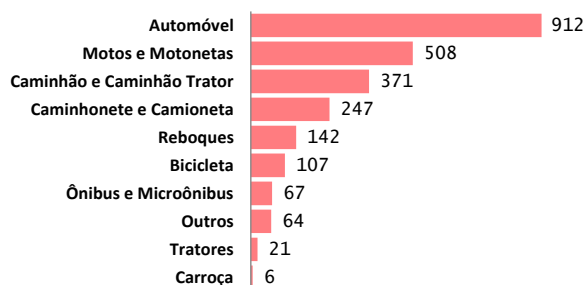
2019 - até dezembro

Volta

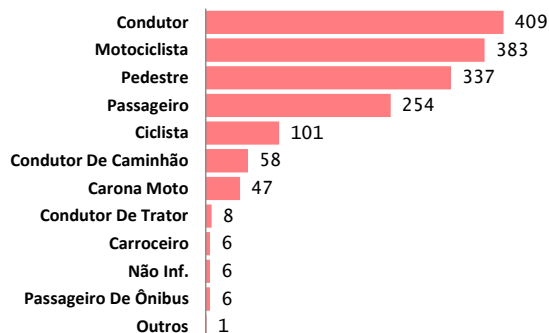
Acidentes fatais por natureza		
Natureza	Qtde	%
Colisão	516	35,1%
Atropelamento	331	22,5%
Colisão Lateral	178	12,1%
Choque Com Objeto Fixo	175	11,9%
Tombamento	147	10,0%
Capotagem	89	6,1%
Não Informado	17	1,2%
Outro	17	1,2%
Total de acidentes	1.470	



Veículos envolvidos em acidentes fatais		
Tipo veículo	Qtde	%
Automóvel	912	37,3%
Motos e Motonetas	508	20,8%
Caminhão e Caminhão Trator	371	15,2%
Caminhonete e Camioneta	247	10,1%
Reboques	142	5,8%
Bicicleta	107	4,4%
Ônibus e Microônibus	67	2,7%
Outros	64	2,6%
Tratores	21	0,9%
Carroça	6	0,2%
Total de veículos envolvidos	2.445	



Vítimas fatais por tipo de participação		
Tipo vítima	Qtde	%
Condutor	409	25,3%
Motociclista	383	23,7%
Pedestre	337	20,9%
Passageiro	254	15,7%
Ciclista	101	6,3%
Condutor De Caminhão	58	3,6%
Carona Moto	47	2,9%
Condutor De Trator	8	0,5%
Carroceiro	6	0,4%
Não Inf.	6	0,4%
Passageiro De Ônibus	6	0,4%
Outros	1	0,1%
Total de vítimas fatais	1.616	




03. Vítimas Fatais por Dia da Semana e Turno

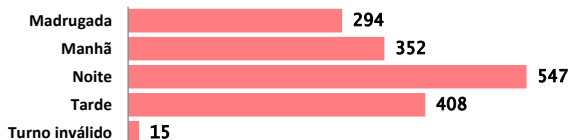
2019 - até dezembro

Volta

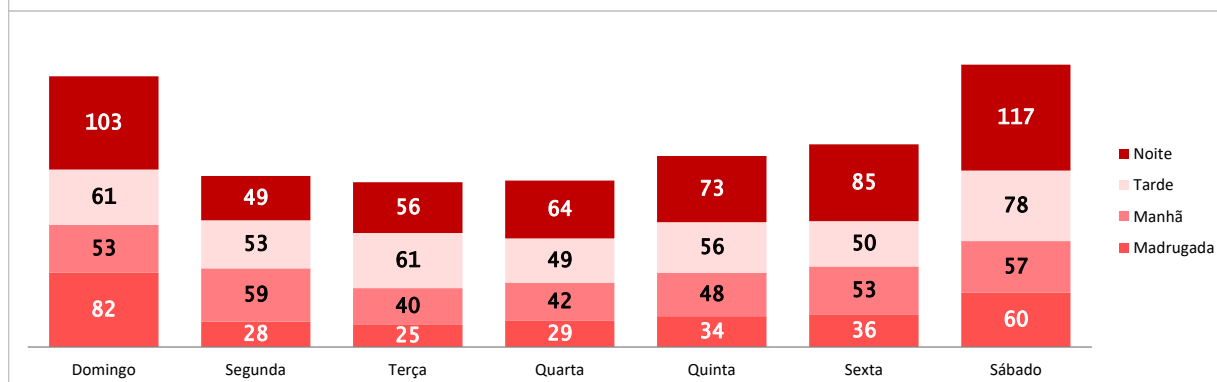
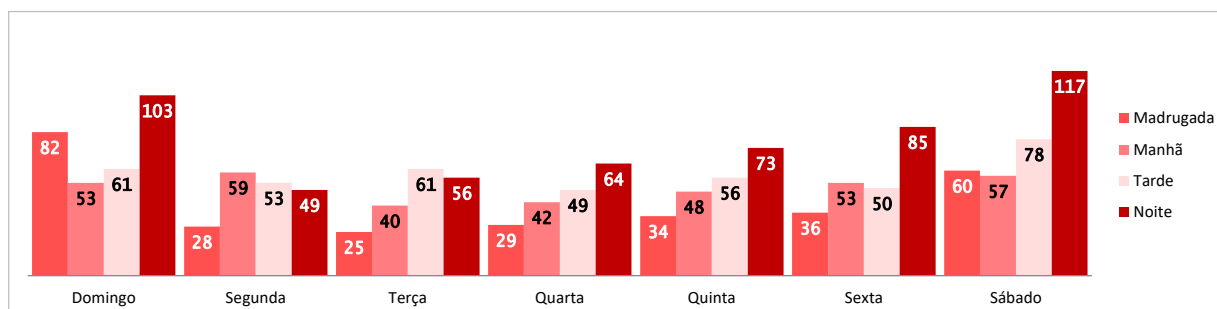
Vítimas fatais por dia da semana		
Vítimas por dia da semana	Qtde	%
Domingo	302	18,7%
Segunda-Feira	192	11,9%
Terça-Feira	184	11,4%
Quarta-Feira	187	11,6%
Quinta-Feira	213	13,2%
Sexta-Feira	225	13,9%
Sábado	313	19,4%
Total	1.616	



Vítimas fatais por turno		
Turno	Qtde	%
Madrugada	294	18,2%
Manhã	352	21,8%
Noite	547	33,8%
Tarde	408	25,2%
Turno inválido	15	0,9%
Turno	1.616	



Vítimas fatais por dia da semana e turno								
Turno	Domingo	Segunda	Terça	Quarta	Quinta	Sexta	Sábado	Total
Madrugada	82	28	25	29	34	36	60	294
Manhã	53	59	40	42	48	53	57	352
Tarde	61	53	61	49	56	50	78	408
Noite	103	49	56	64	73	85	117	547
Turno inválido	3	3	2	3	2	1	1	15
Turno	302	192	184	187	213	225	313	1.616

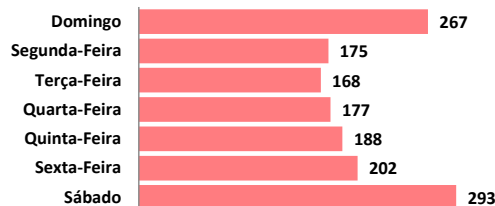


04. Acidentes Fatais por Dia da Semana e Turno

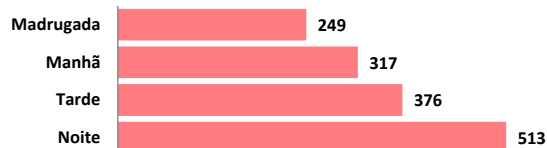
2019 - até dezembro

Volta

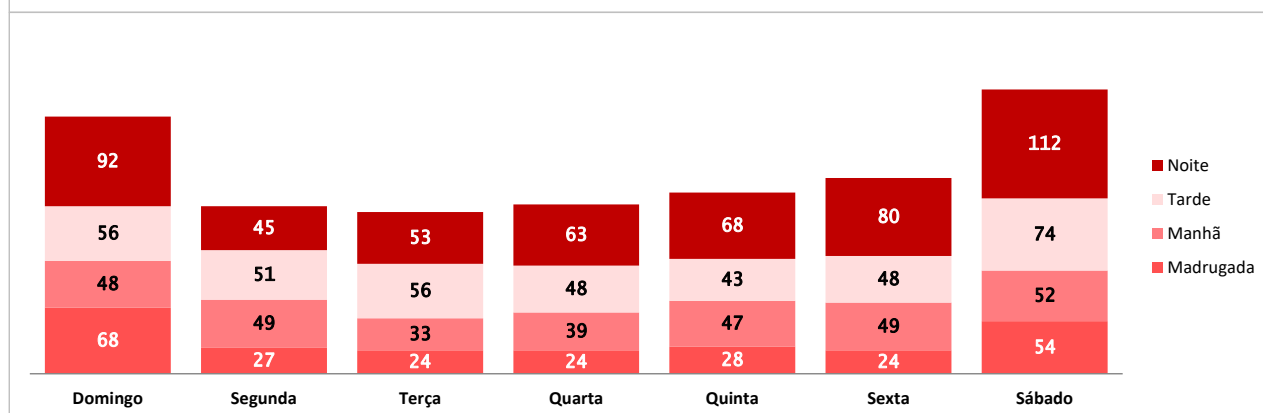
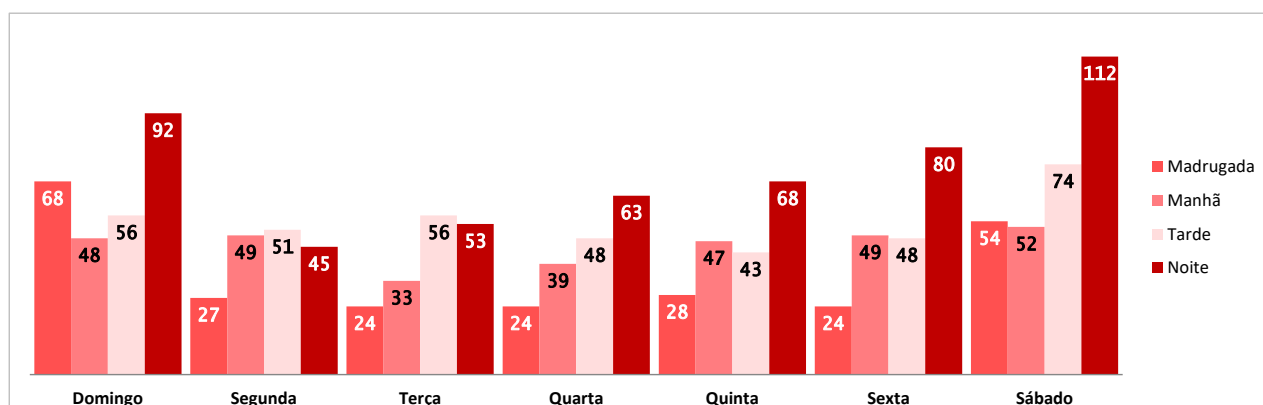
Acidentes fatais por dia da semana		
Dia da semana	Qtde	%
Domingo	267	18,2%
Segunda-Feira	175	11,9%
Terça-Feira	168	11,4%
Quarta-Feira	177	12,0%
Quinta-Feira	188	12,8%
Sexta-Feira	202	13,7%
Sábado	293	19,9%
Total	1.470	



Acidentes fatais por turno		
Turno	Qtde	%
Madrugada	249	16,9%
Manhã	317	21,6%
Tarde	376	25,6%
Noite	513	34,9%
Turno inválido	15	1,0%
Total	1.470	



Acidentes fatais por turno e dia da semana								
Turno	Domingo	Segunda	Terça	Quarta	Quinta	Sexta	Sábado	Dia da Semana
Madrugada	68	27	24	24	28	24	54	249
Manhã	48	49	33	39	47	49	52	317
Tarde	56	51	56	48	43	48	74	376
Noite	92	45	53	63	68	80	112	513
Turno inválido	3	3	2	3	2	1	1	15
Turno	267	175	168	177	188	202	293	1.470

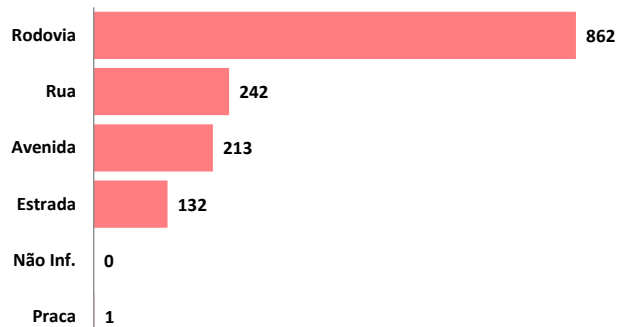


05. Acidentes Fatais por Via 2019 - até dezembro

Volta

Acidentes fatais por logradouro		
Logradouro	Qtde	%
Rodovia	862	58,6%
Rua	242	16,5%
Avenida	213	14,5%
Estrada	132	9,0%
Não Inf.	0	0,0%
Praca	1	0,1%
Sem Referência	15	1,0%
Travessa	5	0,3%
Total	1.470	

Acidentes fatais por tipo de via		
Via	Qtde	%
Estadual	470	32,0%
Federal	389	26,5%
Municipal	604	41,1%
NÃO INF.	7	0,5%
Total	1.470	

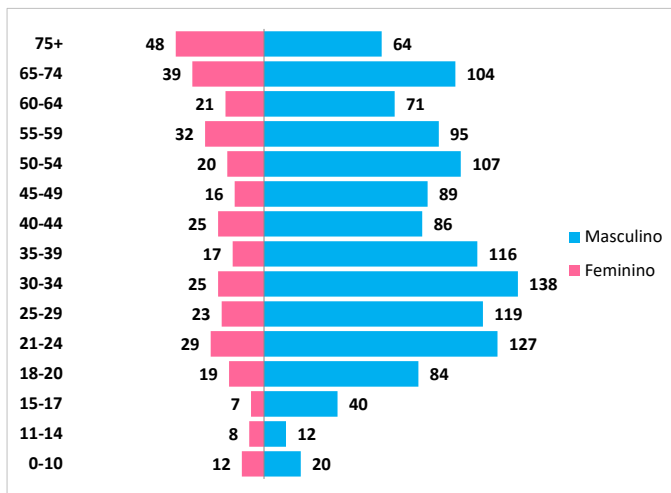


06. Vítimas fatais por faixa etária

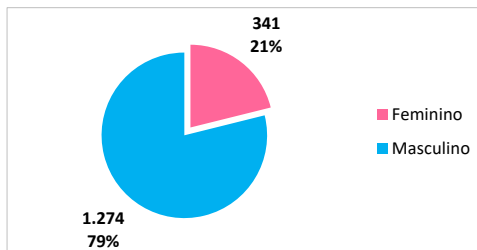
2019 - até dezembro

Volta

Vítimas por faixa etária e sexo			
Qtde Vítimas	Feminino	Masculino	Não Inf.
0-10	12	20	0
11-14	8	12	0
15-17	7	40	0
18-20	19	84	0
21-24	29	127	0
25-29	23	119	0
30-34	25	138	0
35-39	17	116	0
40-44	25	86	0
45-49	16	89	0
50-54	20	107	0
55-59	32	95	0
60-64	21	71	0
65-74	39	104	0
75+	48	64	0
Não informado	0	2	1
Total	341	1.274	1



Vítimas fatais por sexo	
Sexo	Qtde
Feminino	341
Masculino	1.274
Não Inf.	1
Total	1.616



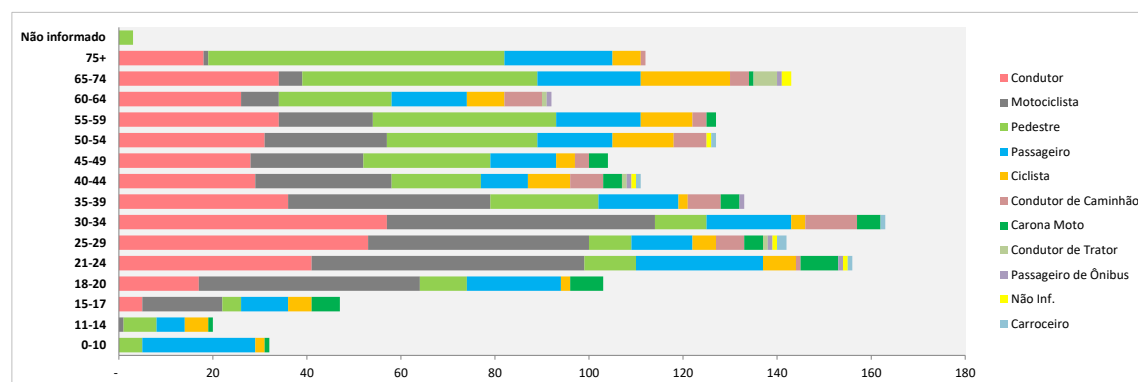
07. Vítimas fatais por participação

2019 - até dezembro

Volta

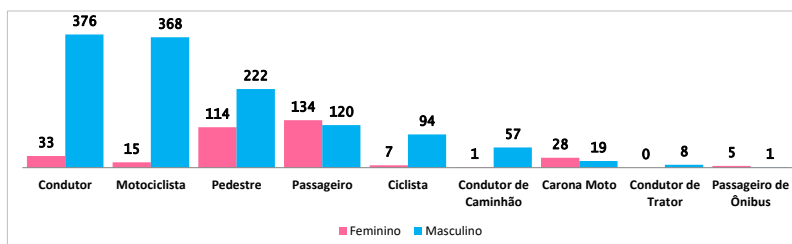
Vítimas por faixa etária e participação

Faixa Etária	Condutor	Motociclista	Pedestre	Passageiro	Ciclista	Condutor de Caminhão	Carona Moto	Condutor de Trator	Passageiro de Ônibus	Não Inf.	Carroceiro	Outros
0-10	-	-	5	24	2	-	1	-	-	-	-	-
11-14	-	1	7	6	5	-	1	-	-	-	-	-
15-17	5	17	4	10	5	-	6	-	-	-	-	-
18-20	17	47	10	20	2	-	7	-	-	-	-	-
21-24	41	58	11	27	7	1	8	-	1	1	1	-
25-29	53	47	9	13	5	6	4	1	1	1	2	-
30-34	57	57	11	18	3	11	5	-	-	-	1	-
35-39	36	43	23	17	2	7	4	-	1	-	-	-
40-44	29	29	19	10	9	7	4	1	1	1	1	-
45-49	28	24	27	14	4	3	4	-	-	-	-	1
50-54	31	26	32	16	13	7	-	-	-	1	1	-
55-59	34	20	39	18	11	3	2	-	-	-	-	-
60-64	26	8	24	16	8	8	-	1	1	-	-	-
65-74	34	5	50	22	19	4	1	5	1	2	-	-
75+	18	1	63	23	6	1	-	-	-	-	-	-
Não informado	-	-	3	-	-	-	-	-	-	-	-	-
Total	409	383	337	254	101	58	47	8	6	6	6	1



Sexo e participação das vítimas fatais

Participação	Feminino	Masculino	Não Inf.
Condutor	33	376	0
Motociclista	15	368	0
Pedestre	114	222	1
Passageiro	134	120	0
Ciclista	7	94	0
Condutor de Caminhão	1	57	0
Carona Moto	28	19	0
Condutor de Trator	0	8	0
Passageiro de Ônibus	5	1	0
Não Inf.	2	4	0
Carroceiro	2	4	0
Outros	0	1	0
Total	341	1.274	1



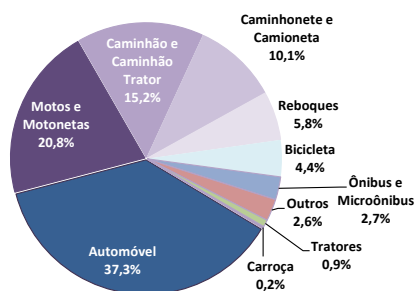
08. Veículos envolvidos em acidentes

2019 - até dezembro

Volta

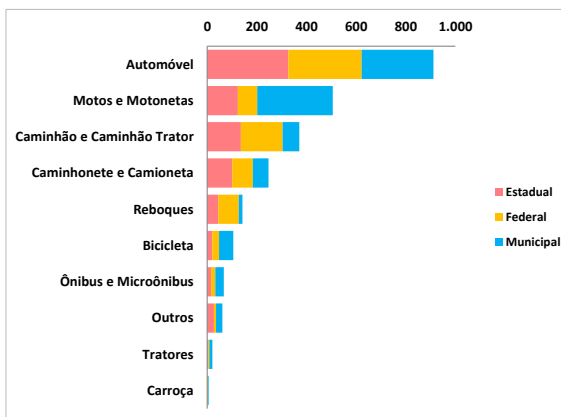
Veículos envolvidos em acidentes fatais

Tipo	Qtde
Automóvel	912
Motos e Motonetas	508
Caminhão e Caminhão Trator	371
Caminhonete e Camioneta	247
Reboques	142
Bicicleta	107
Ônibus e Microônibus	67
Outros	64
Tratores	21
Carroça	6
Total	2.445



Veículos envolvidos em acidentes fatais por tipo de via

Qtde Veículos	Estadual	Federal	Municipal	NÃO INF.	Total
Automóvel	327	295	290	0	912
Motos e Motonetas	124	78	304	2	508
Caminhão e Caminhão Trator	136	168	67	0	371
Caminhonete e Camioneta	101	83	63	0	247
Reboques	45	82	15	0	142
Bicicleta	21	27	57	2	107
Ônibus e Microônibus	16	17	34	0	67
Outros	27	9	25	3	64
Tratores	4	5	12	0	21
Carroça	0	3	3	0	6
Total	801	767	870	7	2.445

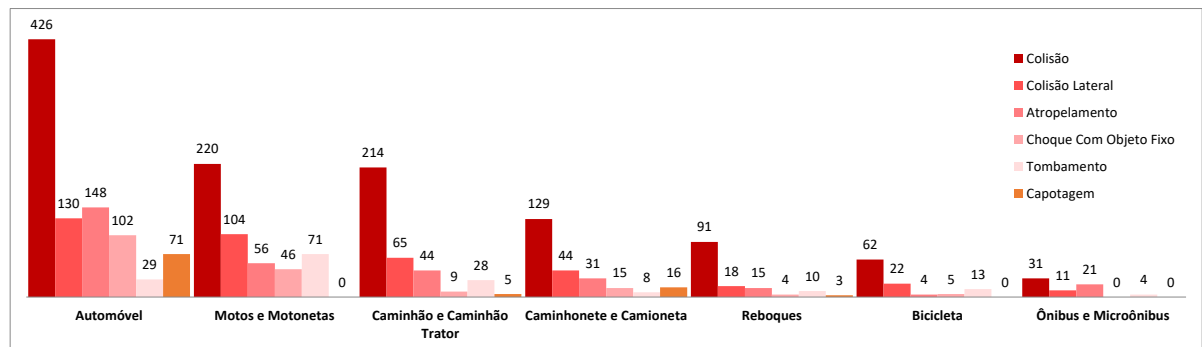


09. Veículos envolvidos em acidentes por natureza

2019 - até dezembro

Volta

Veículos envolvidos em acidentes fatais por natureza										
Qtde Veículos	Colisão	Colisão Lateral	Atropelamento	Choque Com Objeto Fixo	Tombamento	Capotagem	Outro	Não Informado	%	
Automóvel	426	130	148	102	29	71	4	2	37,3%	
Motos e Motonetas	220	104	56	46	71	0	6	5	20,8%	
Caminhão e Caminhão Trator	214	65	44	9	28	5	4	2	15,2%	
Caminhonete e Camioneta	129	44	31	15	8	16	2	2	10,1%	
Reboques	91	18	15	4	10	3	1	0	5,8%	
Bicicleta	62	22	4	5	13	0	0	1	4,4%	
Ônibus e Microônibus	31	11	21	0	4	0	0	0	2,7%	
Outros	9	8	41	1	0	0	0	5	2,6%	
Tratores	12	0	2	1	5	1	0	0	0,9%	
Carroça	4	1	0	0	0	0	1	0	0,2%	
Total	1.198	403	362	183	168	96	18	17	100%	

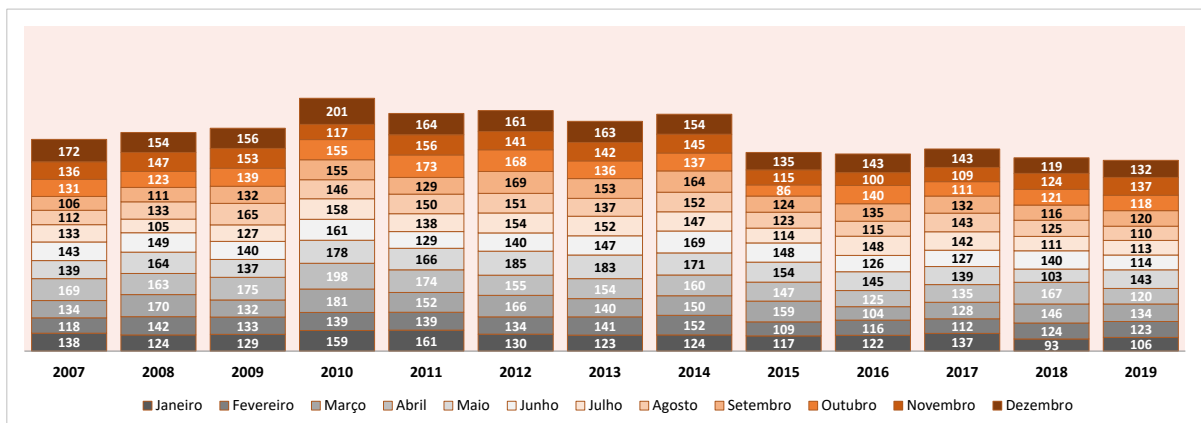


10. Acidentes e vítimas fatais por mês e ano

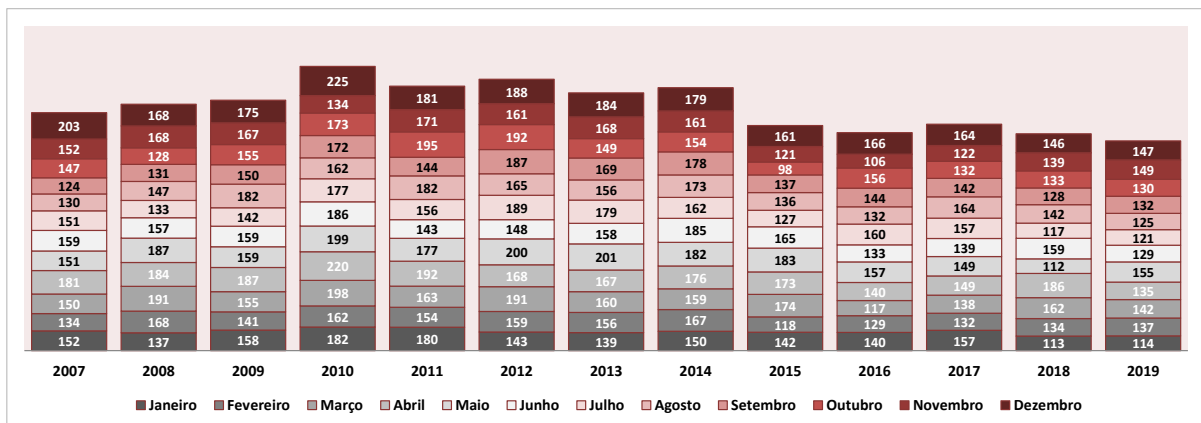
2007 a 2019 - até dezembro

Volta

Quantidade de acidentes fatais por ano e mês													
Qtde Acidentes	2007	2008	2009	2010	2011	2012	2013	2014	2015	2016	2017	2018	2019
Janeiro	138	124	129	159	161	130	123	124	117	122	137	93	106
Fevereiro	118	142	133	139	139	134	141	152	109	116	112	124	123
Março	134	170	132	181	152	166	140	150	159	104	128	146	134
Abril	169	163	175	198	174	155	154	160	147	125	135	167	120
Mai	139	164	137	178	166	185	183	171	154	145	139	103	143
Junho	143	149	140	161	129	140	147	169	148	126	127	140	114
Julho	133	105	127	158	138	154	152	147	114	148	142	111	113
Agosto	112	133	165	146	150	151	137	152	123	115	143	125	110
Setembro	106	111	132	155	129	169	153	164	124	135	132	116	120
Outubro	131	123	139	155	173	168	136	137	86	140	111	121	118
Novembro	136	147	153	117	156	141	142	145	115	100	109	124	137
Dezembro	172	154	156	201	164	161	163	154	135	143	143	119	132
Total	1.631	1.685	1.718	1.948	1.831	1.854	1.771	1.825	1.531	1.519	1.558	1.489	1.470



Quantidade de vítimas fatais por ano e mês													
Qtde Vítimas	2007	2008	2009	2010	2011	2012	2013	2014	2015	2016	2017	2018	2019
Janeiro	152	137	158	182	180	143	139	150	142	140	157	113	114
Fevereiro	134	168	141	162	154	159	156	167	118	129	132	134	137
Março	150	191	155	198	163	191	160	159	174	117	138	162	142
Abril	181	184	187	220	192	168	167	176	173	140	149	186	135
Mai	151	187	159	199	177	200	201	182	183	157	149	112	155
Junho	159	157	159	186	143	148	158	185	165	133	139	159	129
Julho	151	133	142	177	156	189	179	162	127	160	157	117	121
Agosto	130	147	182	162	182	165	156	173	136	132	164	142	125
Setembro	124	131	150	172	144	187	169	178	137	144	142	128	132
Outubro	147	128	155	173	195	192	149	154	98	156	132	133	130
Novembro	152	168	167	134	171	161	168	161	121	106	122	139	149
Dezembro	203	168	175	225	181	188	184	179	161	166	164	146	147
Total	1.834	1.899	1.930	2.190	2.038	2.091	1.986	2.026	1.735	1.680	1.745	1.671	1.616



11. Acidentes e vítimas fatais por município e tipo de via

2019 - até dezembro

Volta

Quantidade de vítimas fatais por município e via				
Qtde Vítimas	Estadual	Federal	Municipal	NÃO INF.
Aceguá	0	0	0	0
Água Santa	0	0	0	0
Agudo	4	0	2	0
Ajuricaba	0	0	0	0
Alecrim	0	0	0	0
Alegrete	2	3	6	0
Alegria	0	0	0	0
Almirante Tamandaré do Sul	1	3	0	0
Alpestre	0	0	0	0
Alto Alegre	0	0	0	0
Alvorada	0	0	11	0
Amaral Ferrador	0	0	0	0
Ametista do Sul	0	0	1	0
André da Rocha	0	0	0	0
Anta Gorda	0	0	0	0
Antônio Prado	5	0	1	0
Arambaré	0	0	1	0
Araricá	0	0	0	0
Aratiba	1	0	1	0
Arroio do Meio	1	0	6	0
Arroio do Padre	0	0	1	0
Arroio do Sal	3	0	0	0
Arroio do Tigre	0	0	0	0
Arroio dos Ratos	0	2	0	0
Arroio Grande	0	0	1	0
Arvorezinha	4	0	1	0
Augusto Pestana	0	0	1	0
Áurea	3	0	0	0
Bagé	0	3	10	0
Balneário Pinhal	1	0	1	0
Barão	0	0	1	0
Barão de Cotegipe	1	0	0	0
Barão do Triunfo	0	0	2	0
Barra do Guarita	0	0	0	0
Barra do Quarai	0	0	1	0
Barra do Ribeiro	1	5	1	0
Barra do Rio Azul	0	0	0	0
Barra Funda	0	0	0	0
Barracão	0	2	1	0
Barros Cassal	2	0	0	0
Benjamin Constant do Sul	1	0	0	0
Bento Gonçalves	6	2	2	0
Boa Vista das Missões	0	0	1	0
Boa Vista do Buricá	0	4	0	0
Boa Vista do Cadeado	0	0	0	0
Boa Vista do Incra	1	0	0	0
Boa Vista do Sul	1	0	0	0
Bom Jesus	1	0	0	0
Bom Princípio	7	0	2	0
Bom Progresso	0	1	0	0
Bom Retiro do Sul	1	0	0	0
Boqueirão do Leão	0	0	0	0
Bossoroca	0	1	2	0
Bozano	0	0	0	0
Braga	0	0	0	0
Brochier	0	0	1	0
Butiá	0	2	0	0
Caçapava do Sul	1	5	1	0
Cacequi	0	0	0	0
Cachoeira do Sul	1	12	6	0
Cachoeirinha	2	1	4	0
Cacique Doble	1	0	0	0
Caibaté	1	0	0	0
Caiçara	1	0	0	0

Quantidade de acidentes fatais por município e via				
Qtde Acidentes	Estadual	Federal	Municipal	NÃO INF.
Aceguá	0	0	0	0
Água Santa	0	0	0	0
Agudo	4	0	2	0
Ajuricaba	0	0	0	0
Alecrim	0	0	0	0
Alegrete	2	3	6	0
Alegria	0	0	0	0
Almirante Tamandaré do Sul	1	2	0	0
Alpestre	0	0	0	0
Alto Alegre	0	0	0	0
Alvorada	0	0	11	0
Amaral Ferrador	0	0	0	0
Ametista do Sul	0	0	1	0
André da Rocha	0	0	0	0
Anta Gorda	0	0	0	0
Antônio Prado	3	0	1	0
Arambaré	0	0	1	0
Araricá	0	0	0	0
Aratiba	1	0	1	0
Arroio do Meio	1	0	4	0
Arroio do Padre	0	0	1	0
Arroio do Sal	3	0	0	0
Arroio do Tigre	0	0	0	0
Arroio dos Ratos	0	1	0	0
Arroio Grande	0	0	1	0
Arvorezinha	4	0	1	0
Augusto Pestana	0	0	1	0
Áurea	3	0	0	0
Bagé	0	3	10	0
Balneário Pinhal	1	0	1	0
Barão	0	0	1	0
Barão de Cotegipe	1	0	0	0
Barão do Triunfo	0	0	2	0
Barra do Guarita	0	0	0	0
Barra do Quarai	0	0	1	0
Barra do Ribeiro	1	4	1	0
Barra do Rio Azul	0	0	0	0
Barra Funda	0	0	0	0
Barracão	0	2	1	0
Barros Cassal	2	0	0	0
Benjamin Constant do Sul	1	0	0	0
Bento Gonçalves	6	2	2	0
Boa Vista das Missões	0	0	1	0
Boa Vista do Buricá	0	1	0	0
Boa Vista do Cadeado	0	0	0	0
Boa Vista do Incra	1	0	0	0
Boa Vista do Sul	1	0	0	0
Bom Jesus	1	0	0	0
Bom Princípio	7	0	2	0
Bom Progresso	0	1	0	0
Bom Retiro do Sul	1	0	0	0
Boqueirão do Leão	0	0	0	0
Bossoroca	0	1	1	0
Bozano	0	0	0	0
Braga	0	0	0	0
Brochier	0	0	1	0
Butiá	0	2	0	0
Caçapava do Sul	1	5	1	0
Cacequi	0	0	0	0
Cachoeira do Sul	1	9	5	0
Cachoeirinha	2	1	4	0
Cacique Doble	1	0	0	0
Caibaté	1	0	0	0
Caiçara	1	0	0	0

Quantidade de vítimas fatais por município e via				
Qtde Vítimas	Estadual	Federal	Municipal	NÃO INF.
Camaquã	0	6	5	0
Camargo	0	0	0	0
Cambará do Sul	6	0	0	0
Campestre da Serra	0	1	0	0
Campina das Missões	0	0	0	0
Campinas do Sul	0	0	0	0
Campo Bom	2	0	4	0
Campo Novo	1	3	1	0
Campos Borges	0	0	0	0
Candelária	17	0	0	0
Cândido Godói	0	0	0	0
Candiota	0	0	0	0
Canela	3	0	2	0
Canguçu	1	7	5	0
Canoas	0	14	18	1
Canudos do Vale	1	0	0	0
Capão Bonito do Sul	0	0	0	0
Capão da Canoa	4	0	1	0
Capão do Cipó	0	0	0	0
Capão do Leão	0	4	2	0
Capela de Santana	3	0	0	0
Capitão	0	0	0	0
Capivari do Sul	1	0	0	0
Caraá	0	0	0	0
Carazinho	1	7	2	0
Carlos Barbosa	4	3	0	0
Carlos Gomes	0	0	0	0
Casca	5	0	1	0
Caseiros	0	1	0	0
Catuípe	1	0	0	0
Caxias do Sul	22	3	35	0
Centenário	0	0	0	0
Cerrito	0	1	0	0
Cerro Branco	1	0	1	0
Cerro Grande	0	0	0	0
Cerro Grande do Sul	0	0	2	0
Cerro Largo	1	0	0	0
Chapada	0	0	2	0
Charqueadas	0	0	2	0
Charrua	0	0	0	0
Chiapetta	0	0	0	0
Chuí	0	0	1	0
Chuívisca	1	0	3	0
Cidreira	3	0	2	0
Ciríaco	2	0	0	0
Colinas	0	0	0	0
Colorado	1	0	2	0
Condor	0	0	0	0
Constantina	0	1	0	0
Coqueiro Baixo	0	0	0	0
Coqueiros do Sul	0	0	0	0
Coronel Barros	0	3	0	0
Coronel Bicaco	2	1	1	0
Coronel Pilar	0	0	0	0
Cotiporã	0	0	0	0
Coxilha	0	0	1	0
Crissiumal	0	0	1	0
Cristal	0	8	0	0
Cristal do Sul	0	0	0	0
Cruz Alta	4	4	4	0
Cruzaltense	0	0	0	0
Cruzeiro do Sul	2	0	1	0
David Canabarro	0	0	0	0
Derrubadas	1	0	0	0
Dezesseis de Novembro	0	0	0	0
Dilermando de Aguiar	0	0	1	0
Dois Irmãos	0	3	7	0
Dois Irmãos das Missões	0	0	0	0
Dois Lajeados	0	0	0	0

Quantidade de acidentes fatais por município e via				
Qtde Acidentes	Estadual	Federal	Municipal	NÃO INF.
Camaquã	0	4	5	0
Camargo	0	0	0	0
Cambará do Sul	4	0	0	0
Campestre da Serra	0	1	0	0
Campina das Missões	0	0	0	0
Campinas do Sul	0	0	0	0
Campo Bom	1	0	4	0
Campo Novo	1	2	1	0
Campos Borges	0	0	0	0
Candelária	14	0	0	0
Cândido Godói	0	0	0	0
Candiota	0	0	0	0
Canela	3	0	2	0
Canguçu	1	6	5	0
Canoas	0	11	18	1
Canudos do Vale	1	0	0	0
Capão Bonito do Sul	0	0	0	0
Capão da Canoa	3	0	1	0
Capão do Cipó	0	0	0	0
Capão do Leão	0	4	2	0
Capela de Santana	3	0	0	0
Capitão	0	0	0	0
Capivari do Sul	1	0	0	0
Caraá	0	0	0	0
Carazinho	1	7	2	0
Carlos Barbosa	3	2	0	0
Carlos Gomes	0	0	0	0
Casca	5	0	1	0
Caseiros	0	1	0	0
Catuípe	1	0	0	0
Caxias do Sul	20	3	34	0
Centenário	0	0	0	0
Cerrito	0	1	0	0
Cerro Branco	1	0	1	0
Cerro Grande	0	0	0	0
Cerro Grande do Sul	0	0	2	0
Cerro Largo	1	0	0	0
Chapada	0	0	2	0
Charqueadas	0	0	2	0
Charrua	0	0	0	0
Chiapetta	0	0	0	0
Chuí	0	0	1	0
Chuívisca	1	0	2	0
Cidreira	3	0	2	0
Ciríaco	2	0	0	0
Colinas	0	0	0	0
Colorado	1	0	1	0
Condor	0	0	0	0
Constantina	0	1	0	0
Coqueiro Baixo	0	0	0	0
Coqueiros do Sul	0	0	0	0
Coronel Barros	0	2	0	0
Coronel Bicaco	2	1	1	0
Coronel Pilar	0	0	0	0
Cotiporã	0	0	0	0
Coxilha	0	0	1	0
Crissiumal	0	0	1	0
Cristal	0	3	0	0
Cristal do Sul	0	0	0	0
Cruz Alta	4	4	4	0
Cruzaltense	0	0	0	0
Cruzeiro do Sul	2	0	1	0
David Canabarro	0	0	0	0
Derrubadas	1	0	0	0
Dezesseis de Novembro	0	0	0	0
Dilermando de Aguiar	0	0	1	0
Dois Irmãos	0	3	6	0
Dois Irmãos das Missões	0	0	0	0
Dois Lajeados	0	0	0	0

Quantidade de vítimas fatais por município e via				
Qtde Vítimas	Estadual	Federal	Municipal	NÃO INF.
Dom Feliciano	0	0	1	0
Dom Pedrito	0	1	1	0
Dom Pedro de Alcântara	0	0	0	0
Dona Francisca	0	0	0	0
Doutor Maurício Cardoso	0	0	1	0
Doutor Ricardo	1	0	0	0
Eldorado do Sul	0	11	1	0
Encantado	4	0	0	0
Encruzilhada do Sul	5	0	1	0
Engenho Velho	0	0	0	0
Entre-Ijuís	0	4	0	0
Entre Rios do Sul	0	0	0	0
Erebango	1	0	0	0
Erechim	3	4	2	0
Ernestina	4	0	0	0
Erval Grande	6	0	0	0
Erval Seco	0	0	1	0
Esmeralda	1	0	0	0
Esperança do Sul	0	0	0	0
Espumoso	3	0	0	0
Estação	1	0	0	0
Estância Velha	0	0	2	0
Esteio	0	2	3	0
Estrela	2	3	2	0
Estrela Velha	0	0	0	0
Eugênio de Castro	0	0	0	0
Fagundes Varela	0	0	0	0
Farroupilha	14	0	1	1
Faxinal do Soturno	0	0	0	0
Faxinalzinho	0	0	0	0
Fazenda Vilanova	0	2	0	0
Feliz	1	0	0	0
Flores da Cunha	6	0	0	0
Floriano Peixoto	1	0	0	0
Fontoura Xavier	0	2	0	0
Formigueiro	1	0	1	0
Forquetinha	0	0	1	0
Fortaleza dos Valos	0	0	0	0
Frederico Westphalen	0	4	1	0
Garibaldi	6	0	2	0
Garruchos	0	0	2	0
Gaurama	1	0	0	0
General Câmara	2	0	1	0
Gentil	0	0	0	0
Getúlio Vargas	1	0	0	0
Giruá	2	0	1	0
Glorinha	2	1	1	0
Gramado	0	0	1	0
Gramado dos Loureiros	0	0	0	0
Gramado Xavier	0	0	0	0
Gravataí	29	3	17	1
Guabiju	0	0	0	0
Guaíba	0	6	4	0
Guaporé	2	0	1	0
Guarani das Missões	0	1	0	0
Harmonia	0	0	1	0
Herval	0	0	0	0
Herveiras	0	0	0	0
Horizontina	1	0	1	0
Hulha Negra	0	1	0	0
Humaitá	0	0	0	0
Ibarama	0	0	0	0
Ibiaçá	0	0	0	0
Ibiraiaras	0	0	0	0
Ibirapuitã	0	0	0	0
Ibirubá	3	0	0	0
Igrejinha	5	0	10	0
Ijuí	6	3	3	0
Ilópolis	1	0	1	0

Quantidade de acidentes fatais por município e via				
Qtde Acidentes	Estadual	Federal	Municipal	NÃO INF.
Dom Feliciano	0	0	1	0
Dom Pedrito	0	1	1	0
Dom Pedro de Alcântara	0	0	0	0
Dona Francisca	0	0	0	0
Doutor Maurício Cardoso	0	0	1	0
Doutor Ricardo	1	0	0	0
Eldorado do Sul	0	9	1	0
Encantado	2	0	0	0
Encruzilhada do Sul	3	0	1	0
Engenho Velho	0	0	0	0
Entre-Ijuís	0	3	0	0
Entre Rios do Sul	0	0	0	0
Erebango	1	0	0	0
Erechim	3	4	2	0
Ernestina	1	0	0	0
Erval Grande	5	0	0	0
Erval Seco	0	0	1	0
Esmeralda	1	0	0	0
Esperança do Sul	0	0	0	0
Espumoso	2	0	0	0
Estação	1	0	0	0
Estância Velha	0	0	2	0
Esteio	0	2	3	0
Estrela	2	3	2	0
Estrela Velha	0	0	0	0
Eugênio de Castro	0	0	0	0
Fagundes Varela	0	0	0	0
Farroupilha	13	0	1	1
Faxinal do Soturno	0	0	0	0
Faxinalzinho	0	0	0	0
Fazenda Vilanova	0	2	0	0
Feliz	1	0	0	0
Flores da Cunha	4	0	0	0
Floriano Peixoto	1	0	0	0
Fontoura Xavier	0	2	0	0
Formigueiro	1	0	1	0
Forquetinha	0	0	1	0
Fortaleza dos Valos	0	0	0	0
Frederico Westphalen	0	4	1	0
Garibaldi	5	0	2	0
Garruchos	0	0	2	0
Gaurama	1	0	0	0
General Câmara	2	0	1	0
Gentil	0	0	0	0
Getúlio Vargas	1	0	0	0
Giruá	2	0	1	0
Glorinha	2	1	1	0
Gramado	0	0	1	0
Gramado dos Loureiros	0	0	0	0
Gramado Xavier	0	0	0	0
Gravataí	26	3	17	1
Guabiju	0	0	0	0
Guaíba	0	5	4	0
Guaporé	2	0	1	0
Guarani das Missões	0	1	0	0
Harmonia	0	0	1	0
Herval	0	0	0	0
Herveiras	0	0	0	0
Horizontina	1	0	1	0
Hulha Negra	0	1	0	0
Humaitá	0	0	0	0
Ibarama	0	0	0	0
Ibiaçá	0	0	0	0
Ibiraiaras	0	0	0	0
Ibirapuitã	0	0	0	0
Ibirubá	3	0	0	0
Igrejinha	4	0	10	0
Ijuí	6	3	3	0
Ilópolis	1	0	1	0

Quantidade de vítimas fatais por município e via				
Qtde Vítimas	Estadual	Federal	Municipal	NÃO INF.
Imbé	3	0	1	0
Imigrante	0	0	0	0
Independência	0	0	0	0
Inhacorá	0	0	0	0
Ipê	1	0	3	0
Ipiranga do Sul	0	0	1	0
Iraí	0	2	0	0
Itaara	0	0	0	0
Itacurubi	0	0	0	0
Itapuca	1	0	0	0
Itaqui	0	1	1	0
Itati	1	0	0	0
Itatiba do Sul	0	0	1	0
Ivorá	0	0	0	0
Ivoti	0	2	0	0
Jaboticaba	0	0	0	0
Jacutinga	1	0	0	0
Jaguarão	0	0	2	0
Jaguari	0	1	0	0
Jaquirana	0	0	1	0
Jari	0	0	0	0
Jóia	4	0	0	0
Júlio de Castilhos	0	2	1	0
Lagoa Bonita do Sul	0	0	0	0
Lagoa dos Três Cantos	0	0	0	0
Lagoa Vermelha	1	7	0	0
Lagoão	0	0	0	0
Lajeado	1	2	2	0
Lajeado do Bugre	0	0	0	0
Lavras do Sul	0	0	0	0
Liberato Salzano	0	0	1	0
Lindolfo Collor	0	0	0	0
Linha Nova	0	0	0	0
Maçambará	0	0	0	0
Machadinho	1	0	1	0
Mampituba	2	0	0	0
Manoel Viana	1	0	0	0
Maquiné	1	1	0	0
Maratá	0	0	1	0
Marau	5	0	1	0
Marcelino Ramos	1	1	0	0
Mariana Pimentel	0	0	0	0
Mariano Moro	0	0	0	0
Marques de Souza	1	8	0	0
Mata	0	0	0	0
Mato Castelhana	0	0	0	0
Mato Leitão	1	0	1	0
Mato Queimado	0	0	0	0
Maximiliano de Almeida	0	0	0	0
Minas do Leão	0	1	0	0
Miraguaí	1	0	0	0
Montauri	0	0	0	0
Monte Alegre dos Campos	0	1	0	0
Monte Belo do Sul	0	0	0	0
Montenegro	3	4	1	0
Mormaço	0	2	0	0
Morrinhos do Sul	0	0	0	0
Morro Redondo	0	0	1	0
Morro Reuter	0	2	0	0
Mostardas	0	0	0	0
Muçum	0	0	1	0
Muitos Capões	0	2	0	0
Muliterno	0	0	0	0
Não-Me-Toque	1	0	1	0
Nicolau Vergueiro	0	0	0	0
Nonoai	0	0	0	0
Nova Alvorada	0	0	0	0
Nova Araçá	1	0	0	0
Nova Bassano	0	0	0	0

Quantidade de acidentes fatais por município e via				
Qtde Acidentes	Estadual	Federal	Municipal	NÃO INF.
Imbé	3	0	1	0
Imigrante	0	0	0	0
Independência	0	0	0	0
Inhacorá	0	0	0	0
Ipê	1	0	2	0
Ipiranga do Sul	0	0	1	0
Iraí	0	2	0	0
Itaara	0	0	0	0
Itacurubi	0	0	0	0
Itapuca	1	0	0	0
Itaqui	0	1	1	0
Itati	1	0	0	0
Itatiba do Sul	0	0	1	0
Ivorá	0	0	0	0
Ivoti	0	2	0	0
Jaboticaba	0	0	0	0
Jacutinga	1	0	0	0
Jaguarão	0	0	2	0
Jaguari	0	1	0	0
Jaquirana	0	0	1	0
Jari	0	0	0	0
Jóia	2	0	0	0
Júlio de Castilhos	0	2	1	0
Lagoa Bonita do Sul	0	0	0	0
Lagoa dos Três Cantos	0	0	0	0
Lagoa Vermelha	1	5	0	0
Lagoão	0	0	0	0
Lajeado	1	2	2	0
Lajeado do Bugre	0	0	0	0
Lavras do Sul	0	0	0	0
Liberato Salzano	0	0	1	0
Lindolfo Collor	0	0	0	0
Linha Nova	0	0	0	0
Maçambará	0	0	0	0
Machadinho	1	0	1	0
Mampituba	2	0	0	0
Manoel Viana	1	0	0	0
Maquiné	1	1	0	0
Maratá	0	0	1	0
Marau	4	0	1	0
Marcelino Ramos	1	1	0	0
Mariana Pimentel	0	0	0	0
Mariano Moro	0	0	0	0
Marques de Souza	1	4	0	0
Mata	0	0	0	0
Mato Castelhana	0	0	0	0
Mato Leitão	1	0	1	0
Mato Queimado	0	0	0	0
Maximiliano de Almeida	0	0	0	0
Minas do Leão	0	1	0	0
Miraguaí	1	0	0	0
Montauri	0	0	0	0
Monte Alegre dos Campos	0	1	0	0
Monte Belo do Sul	0	0	0	0
Montenegro	3	4	1	0
Mormaço	0	2	0	0
Morrinhos do Sul	0	0	0	0
Morro Redondo	0	0	1	0
Morro Reuter	0	2	0	0
Mostardas	0	0	0	0
Muçum	0	0	1	0
Muitos Capões	0	2	0	0
Muliterno	0	0	0	0
Não-Me-Toque	1	0	1	0
Nicolau Vergueiro	0	0	0	0
Nonoai	0	0	0	0
Nova Alvorada	0	0	0	0
Nova Araçá	1	0	0	0
Nova Bassano	0	0	0	0

Quantidade de vítimas fatais por município e via				
Qtde Vítimas	Estadual	Federal	Municipal	NÃO INF.
Nova Boa Vista	0	0	0	0
Nova Brésia	0	0	0	0
Nova Candelária	0	0	0	0
Nova Esperança do Sul	1	0	0	0
Nova Hartz	4	0	2	0
Nova Pádua	0	0	0	0
Nova Palma	0	0	0	0
Nova Petrópolis	2	0	0	0
Nova Prata	1	6	1	0
Nova Ramada	0	0	0	0
Nova Roma do Sul	0	0	0	0
Nova Santa Rita	0	4	2	0
Novo Barreiro	1	0	0	0
Novo Cabrais	0	1	0	0
Novo Hamburgo	4	3	10	0
Novo Machado	0	0	3	0
Novo Tiradentes	0	0	0	0
Osório	2	5	1	0
Paim Filho	1	0	0	0
Palmares do Sul	0	0	1	0
Palmeira das Missões	1	5	1	0
Palmitinho	0	0	0	0
Panambi	0	2	5	0
Pantano Grande	0	1	1	0
Paráí	1	0	1	0
Paraíso do Sul	0	1	1	0
Parei Novo	2	0	1	0
Parobé	10	0	0	0
Passa Sete	1	0	0	0
Passo do Sobrado	0	0	0	0
Passo Fundo	14	8	9	0
Paulo Bento	1	0	0	0
Paverama	1	0	0	0
Pedras Altas	0	0	0	0
Pedro Osório	0	0	0	0
Pejuçara	0	0	0	0
Pelotas	0	11	46	0
Picada Café	0	1	0	0
Pinhal	0	0	1	0
Pinhal da Serra	1	0	0	0
Pinhal Grande	0	0	0	0
Pinheirinho do Vale	0	0	2	0
Pinheiro Machado	0	2	0	0
Pinto Bandeira	0	0	0	0
Pirapó	0	0	0	0
Piratini	3	1	1	0
Planalto	2	0	0	0
Poço das Antas	0	0	0	0
Pontão	1	0	0	0
Portão	4	0	5	0
Porto Alegre	0	5	75	0
Porto Lucena	0	0	1	0
Porto Mauá	0	0	0	0
Porto Vera Cruz	1	0	1	0
Porto Xavier	0	2	2	0
Pouso Novo	0	1	0	0
Presidente Lucena	0	0	0	0
Progresso	0	0	0	0
Protásio Alves	0	0	0	0
Putinga	0	0	0	0
Quaraí	0	1	0	0
Quatro Irmãos	0	0	0	0
Quevedos	0	0	1	0
Quinze de Novembro	0	0	0	0
Redentora	0	0	0	0
Relvado	0	0	1	0
Restinga Seca	7	0	0	0
Rio dos Índios	0	0	1	0
Rio Grande	0	13	12	0

Quantidade de acidentes fatais por município e via				
Qtde Acidentes	Estadual	Federal	Municipal	NÃO INF.
Nova Boa Vista	0	0	0	0
Nova Brésia	0	0	0	0
Nova Candelária	0	0	0	0
Nova Esperança do Sul	1	0	0	0
Nova Hartz	4	0	2	0
Nova Pádua	0	0	0	0
Nova Palma	0	0	0	0
Nova Petrópolis	2	0	0	0
Nova Prata	1	6	1	0
Nova Ramada	0	0	0	0
Nova Roma do Sul	0	0	0	0
Nova Santa Rita	0	4	2	0
Novo Barreiro	1	0	0	0
Novo Cabrais	0	1	0	0
Novo Hamburgo	2	3	10	0
Novo Machado	0	0	2	0
Novo Tiradentes	0	0	0	0
Osório	2	5	1	0
Paim Filho	1	0	0	0
Palmares do Sul	0	0	1	0
Palmeira das Missões	1	4	1	0
Palmitinho	0	0	0	0
Panambi	0	2	4	0
Pantano Grande	0	1	1	0
Paráí	1	0	1	0
Paraíso do Sul	0	1	1	0
Parei Novo	2	0	1	0
Parobé	10	0	0	0
Passa Sete	1	0	0	0
Passo do Sobrado	0	0	0	0
Passo Fundo	12	8	9	0
Paulo Bento	1	0	0	0
Paverama	1	0	0	0
Pedras Altas	0	0	0	0
Pedro Osório	0	0	0	0
Pejuçara	0	0	0	0
Pelotas	0	11	40	0
Picada Café	0	1	0	0
Pinhal	0	0	1	0
Pinhal da Serra	1	0	0	0
Pinhal Grande	0	0	0	0
Pinheirinho do Vale	0	0	1	0
Pinheiro Machado	0	2	0	0
Pinto Bandeira	0	0	0	0
Pirapó	0	0	0	0
Piratini	1	1	1	0
Planalto	2	0	0	0
Poço das Antas	0	0	0	0
Pontão	1	0	0	0
Portão	4	0	4	0
Porto Alegre	0	4	73	0
Porto Lucena	0	0	1	0
Porto Mauá	0	0	0	0
Porto Vera Cruz	1	0	1	0
Porto Xavier	0	2	2	0
Pouso Novo	0	1	0	0
Presidente Lucena	0	0	0	0
Progresso	0	0	0	0
Protásio Alves	0	0	0	0
Putinga	0	0	0	0
Quaraí	0	1	0	0
Quatro Irmãos	0	0	0	0
Quevedos	0	0	1	0
Quinze de Novembro	0	0	0	0
Redentora	0	0	0	0
Relvado	0	0	1	0
Restinga Seca	7	0	0	0
Rio dos Índios	0	0	1	0
Rio Grande	0	12	11	0

Quantidade de vítimas fatais por município e via				
Qtde Vítimas	Estadual	Federal	Municipal	NÃO INF.
Rio Pardo	2	5	0	0
Riozinho	0	0	1	0
Roca Sales	0	0	0	0
Rodeio Bonito	1	0	0	0
Rolador	0	0	0	0
Rolante	3	0	3	0
Ronda Alta	1	0	1	0
Rondinha	3	0	1	0
Roque Gonzales	2	1	1	0
Rosário do Sul	0	3	6	0
Sagrada Família	0	0	0	0
Saldanha Marinho	0	0	0	0
Salto do Jacuí	1	0	1	0
Salvador das Missões	0	0	0	0
Salvador do Sul	0	2	1	0
Sananduva	0	0	0	0
Santa Bárbara do Sul	2	5	1	0
Santa Cecília do Sul	0	0	0	0
Santa Clara do Sul	0	0	1	0
Santa Cruz do Sul	5	6	11	0
Santa Margarida do Sul	0	0	0	0
Santa Maria	1	12	12	1
Santa Maria do Herval	0	0	0	0
Santa Rosa	4	3	6	0
Santa Tereza	0	0	0	0
Santa Vitória do Palmar	0	1	0	1
Santana da Boa Vista	0	3	3	0
Santana do Livramento	0	5	6	0
Santiago	0	1	4	0
Santo Ângelo	5	1	3	0
Santo Antônio da Patrulha	3	4	3	0
Santo Antônio das Missões	0	2	0	0
Santo Antônio do Palma	0	0	0	0
Santo Antônio do Planalto	0	3	0	0
Santo Augusto	2	0	1	0
Santo Cristo	1	2	0	0
Santo Expedito do Sul	0	0	0	0
São Borja	0	0	4	0
São Domingos do Sul	0	0	0	0
São Francisco de Assis	0	0	0	0
São Francisco de Paula	11	0	3	0
São Gabriel	0	5	4	0
São Jerônimo	1	0	0	0
São João da Urtiga	0	0	0	0
São João do Polésine	2	0	0	0
São Jorge	0	0	0	0
São José das Missões	0	0	0	0
São José do Herval	0	1	0	0
São José do Hortêncio	0	0	0	0
São José do Inhacorá	0	1	1	0
São José do Norte	0	0	0	0
São José do Ouro	2	0	1	0
São José do Sul	0	3	0	0
São José dos Ausentes	0	0	0	0
São Leopoldo	2	6	14	0
São Lourenço do Sul	1	1	2	0
São Luiz Gonzaga	0	3	2	0
São Marcos	0	1	1	0
São Martinho	1	0	0	0
São Martinho da Serra	0	0	1	0
São Miguel das Missões	0	0	2	0
São Nicolau	1	0	0	0
São Paulo das Missões	0	0	0	0
São Pedro da Serra	0	1	0	0
São Pedro das Missões	0	0	0	0
São Pedro do Butiá	0	1	0	0
São Pedro do Sul	0	0	1	0
São Sebastião do Caí	6	0	0	0
São Sepé	0	6	0	0

Quantidade de acidentes fatais por município e via				
Qtde Acidentes	Estadual	Federal	Municipal	NÃO INF.
Rio Pardo	2	5	0	0
Riozinho	0	0	1	0
Roca Sales	0	0	0	0
Rodeio Bonito	1	0	0	0
Rolador	0	0	0	0
Rolante	3	0	3	0
Ronda Alta	1	0	1	0
Rondinha	3	0	1	0
Roque Gonzales	2	1	1	0
Rosário do Sul	0	3	5	0
Sagrada Família	0	0	0	0
Saldanha Marinho	0	0	0	0
Salto do Jacuí	1	0	1	0
Salvador das Missões	0	0	0	0
Salvador do Sul	0	1	1	0
Sananduva	0	0	0	0
Santa Bárbara do Sul	1	4	1	0
Santa Cecília do Sul	0	0	0	0
Santa Clara do Sul	0	0	1	0
Santa Cruz do Sul	5	6	10	0
Santa Margarida do Sul	0	0	0	0
Santa Maria	1	12	12	1
Santa Maria do Herval	0	0	0	0
Santa Rosa	3	2	6	0
Santa Tereza	0	0	0	0
Santa Vitória do Palmar	0	1	0	1
Santana da Boa Vista	0	3	3	0
Santana do Livramento	0	5	6	0
Santiago	0	1	3	0
Santo Ângelo	4	1	3	0
Santo Antônio da Patrulha	1	4	3	0
Santo Antônio das Missões	0	2	0	0
Santo Antônio do Palma	0	0	0	0
Santo Antônio do Planalto	0	3	0	0
Santo Augusto	1	0	1	0
Santo Cristo	1	2	0	0
Santo Expedito do Sul	0	0	0	0
São Borja	0	0	3	0
São Domingos do Sul	0	0	0	0
São Francisco de Assis	0	0	0	0
São Francisco de Paula	8	0	3	0
São Gabriel	0	3	4	0
São Jerônimo	1	0	0	0
São João da Urtiga	0	0	0	0
São João do Polésine	2	0	0	0
São Jorge	0	0	0	0
São José das Missões	0	0	0	0
São José do Herval	0	1	0	0
São José do Hortêncio	0	0	0	0
São José do Inhacorá	0	1	1	0
São José do Norte	0	0	0	0
São José do Ouro	2	0	1	0
São José do Sul	0	2	0	0
São José dos Ausentes	0	0	0	0
São Leopoldo	2	6	14	0
São Lourenço do Sul	1	1	2	0
São Luiz Gonzaga	0	3	2	0
São Marcos	0	1	1	0
São Martinho	1	0	0	0
São Martinho da Serra	0	0	1	0
São Miguel das Missões	0	0	2	0
São Nicolau	1	0	0	0
São Paulo das Missões	0	0	0	0
São Pedro da Serra	0	1	0	0
São Pedro das Missões	0	0	0	0
São Pedro do Butiá	0	1	0	0
São Pedro do Sul	0	0	1	0
São Sebastião do Caí	6	0	0	0
São Sepé	0	4	0	0

Quantidade de vítimas fatais por município e via				
Qtde Vítimas	Estadual	Federal	Municipal	NÃO INF.
São Valentim	1	0	0	0
São Valentim do Sul	0	0	0	0
São Vendelino	0	0	1	0
São Vicente do Sul	0	1	0	0
Sapiranga	4	0	6	1
Sapucaia do Sul	3	4	5	0
Sarandi	2	3	0	0
Seberi	2	7	1	0
Sede Nova	0	0	0	0
Segredo	0	0	2	0
Selbach	1	0	0	0
Senador Salgado Filho	0	0	0	0
Sentinela do Sul	0	0	0	0
Serafina Corrêa	0	0	1	0
Sério	1	0	0	0
Sertão	1	0	0	0
Sertão Santana	0	0	0	0
Sete de Setembro	0	1	0	0
Severiano de Almeida	0	0	0	0
Silveira Martins	0	0	0	0
Sinimbu	1	0	1	0
Sobradinho	0	0	0	0
Soledade	0	14	4	0
Tabaí	4	2	0	0
Tapejara	0	0	0	0
Tapera	3	0	0	0
Tapes	0	3	0	0
Taquara	8	0	5	0
Taquari	2	0	2	0
Taquaruçu do Sul	1	0	1	0
Tavares	0	0	1	0
Tenente Portela	1	1	0	0
Terra de Areia	3	1	0	0
Teutônia	4	0	4	0
Tio Hugo	1	2	1	0
Tiradentes do Sul	0	1	0	0
Toropi	0	0	0	0
Torres	1	2	3	0
Tramandaí	1	0	2	0
Travesseiro	0	0	0	0
Três Arroios	0	1	0	0
Três Cachoeiras	0	4	1	0
Três Coroas	3	0	1	1
Três de Maio	1	1	0	0
Três Forquilhas	0	0	0	0
Três Palmeiras	6	0	0	0
Três Passos	1	5	1	0
Trindade do Sul	1	0	2	0
Triunfo	0	7	1	0
Tucunduva	0	0	1	0
Tunas	0	0	0	0
Tupanci do Sul	0	0	0	0
Tupanciretã	0	3	1	0
Tupandi	0	0	0	0
Tuparendi	2	0	1	0
Turuçu	0	0	0	0
Ubiretama	0	0	0	0
Unistalda	0	0	0	0
Uruguaiana	0	2	3	0
Vacaria	0	11	3	0
Vale do Sol	0	0	2	0
Vale Real	2	0	2	0
Vale Verde	0	0	0	0
Vanini	0	0	0	0
Venâncio Aires	12	0	4	0
Vera Cruz	4	0	3	0
Veranópolis	0	5	1	0
Vespasiano Correa	0	0	0	0
Viadutos	0	0	1	0

Quantidade de acidentes fatais por município e via				
Qtde Acidentes	Estadual	Federal	Municipal	NÃO INF.
São Valentim	1	0	0	0
São Valentim do Sul	0	0	0	0
São Vendelino	0	0	1	0
São Vicente do Sul	0	1	0	0
Sapiranga	4	0	5	1
Sapucaia do Sul	3	4	5	0
Sarandi	2	3	0	0
Seberi	2	6	1	0
Sede Nova	0	0	0	0
Segredo	0	0	1	0
Selbach	1	0	0	0
Senador Salgado Filho	0	0	0	0
Sentinela do Sul	0	0	0	0
Serafina Corrêa	0	0	1	0
Sério	1	0	0	0
Sertão	1	0	0	0
Sertão Santana	0	0	0	0
Sete de Setembro	0	1	0	0
Severiano de Almeida	0	0	0	0
Silveira Martins	0	0	0	0
Sinimbu	1	0	1	0
Sobradinho	0	0	0	0
Soledade	0	3	4	0
Tabaí	4	2	0	0
Tapejara	0	0	0	0
Tapera	3	0	0	0
Tapes	0	3	0	0
Taquara	8	0	4	0
Taquari	1	0	2	0
Taquaruçu do Sul	1	0	1	0
Tavares	0	0	1	0
Tenente Portela	1	1	0	0
Terra de Areia	3	1	0	0
Teutônia	4	0	4	0
Tio Hugo	1	2	1	0
Tiradentes do Sul	0	1	0	0
Toropi	0	0	0	0
Torres	1	2	3	0
Tramandaí	1	0	2	0
Travesseiro	0	0	0	0
Três Arroios	0	1	0	0
Três Cachoeiras	0	4	1	0
Três Coroas	3	0	1	1
Três de Maio	1	1	0	0
Três Forquilhas	0	0	0	0
Três Palmeiras	4	0	0	0
Três Passos	1	5	1	0
Trindade do Sul	1	0	2	0
Triunfo	0	7	1	0
Tucunduva	0	0	1	0
Tunas	0	0	0	0
Tupanci do Sul	0	0	0	0
Tupanciretã	0	2	1	0
Tupandi	0	0	0	0
Tuparendi	2	0	1	0
Turuçu	0	0	0	0
Ubiretama	0	0	0	0
Unistalda	0	0	0	0
Uruguaiana	0	2	3	0
Vacaria	0	8	3	0
Vale do Sol	0	0	2	0
Vale Real	2	0	1	0
Vale Verde	0	0	0	0
Vanini	0	0	0	0
Venâncio Aires	11	0	4	0
Vera Cruz	4	0	3	0
Veranópolis	0	5	1	0
Vespasiano Correa	0	0	0	0
Viadutos	0	0	1	0

Quantidade de vítimas fatais por município e via				
Qtde Vítimas	Estadual	Federal	Municipal	NÃO INF.
Viamão	22	0	9	0
Vicente Dutra	0	0	0	0
Victor Graeff	1	0	0	0
Vila Flores	0	2	0	0
Vila Lângaro	0	0	0	0
Vila Maria	2	0	0	0
Vila Nova do Sul	0	0	0	0
Vista Alegre	0	1	1	0
Vista Alegre do Prata	0	0	0	0
Vista Gaúcha	0	0	2	0
Vitória das Missões	0	3	0	0
Westfália	1	0	1	0
Xangri-lá	0	0	0	0
Total	523	451	634	7

Quantidade de acidentes fatais por município e via				
Qtde Acidentes	Estadual	Federal	Municipal	NÃO INF.
Viamão	19	0	9	0
Vicente Dutra	0	0	0	0
Victor Graeff	1	0	0	0
Vila Flores	0	2	0	0
Vila Lângaro	0	0	0	0
Vila Maria	2	0	0	0
Vila Nova do Sul	0	0	0	0
Vista Alegre	0	1	1	0
Vista Alegre do Prata	0	0	0	0
Vista Gaúcha	0	0	2	0
Vitória das Missões	0	1	0	0
Westfália	1	0	1	0
Xangri-lá	0	0	0	0
Total	469	389	604	7