

DIANÓSTICO DA ACIDENTALIDADE FATAL NO TRÂNSITO: 2010

SUMÁRIO

Metodologia	2
Resumo dos Acidentes com Vítimas Fatais no RS	4
Vítimas Fatais por Dia da Semana e Turno	5
Acidentes Fatais por Dia da Semana e Turno	7
Acidentes Fatais por Tipo de Via	9
Vítimas Fatais por Faixa Etária e Sexo	10
Vítimas Fatais por Participação no Acidente	11
Veículos Envolvidos em Acidentes Fatais	14
Veículos Envolvidos em Acidentes Fatais por Natureza	17
Acidentalidade Fatal por Mês e Ano	18
Acidentalidade Fatal por Município	20

01 - Metodologia

As informações apresentadas neste relatório tem como fonte de dados o Sistema de Consultas Integradas (CSI) da Secretaria de Segurança Pública (SSP), onde bases de dados de órgãos subordinados à SSP (Brigada Militar, Polícia Civil, Superintendência dos Serviços Penitenciários e Instituto Geral de Perícias) estão reunidas de forma padronizada.

A coleta de dados de acidentes de trânsito envolvendo vítimas fatais é obtida através de pesquisa e investigação de ocorrências policiais registradas no CSI. A pesquisa é feita de forma minuciosa levando-se em conta os falecimentos cuja causa envolva acidente de trânsito desde de que não ultrapasse 30 dias entre o acidente e o falecimento.

As definições apresentadas neste glossário têm como fonte o Código de Trânsito Brasileiro e a Norma NBR 10697/1989 que define os termos técnicos utilizados na preparação e execução de pesquisas relativas a acidentes de trânsito e elaboração de relatórios. Esta Norma tem como documentação complementar a Norma NBR 6067, o regulamento do Código Nacional de Trânsito, a Convenção sobre o Trânsito Viário de Viena e a Classificação Internacional de Doenças da Organização Mundial de Saúde.

Algumas alterações foram necessárias para adaptar esta documentação ao levantamento de acidentes de trânsito com vítimas fatais realizado no DETRAN/RS.

Glossário

Acidente de Trânsito com Vítima Fatal	Todo evento não premeditado envolvendo veículo automotor, de propulsão humana ou animal, em que resulte pelo menos um óbito, e onde pelo menos uma das partes está em movimento nas vias terrestres ou áreas abertas ao público. Pode originar-se, terminar ou envolver veículo parcialmente na via pública.
Vítima Fatal	Vítima que faleceu em razão das lesões decorrentes do acidente de trânsito, no momento ou até 30 dias após a ocorrência do mesmo.
Natureza	
Atropelamento	Acidente em que pedestre(s) sofre o impacto de um veículo.
Capotagem	Acidente em que o veículo gira sobre si mesmo, em qualquer sentido, chegando a ficar com as rodas para cima, imobilizando-se em qualquer posição.
Choque com Objeto Fixo	Acidente em que há impacto de um veículo contra qualquer objeto fixo.
Colisão	Acidente em que um veículo sofre o impacto de outro veículo, podendo ser frontal, traseira ou transversal em sentido ortogonal ou obliquamente.
Colisão Lateral	Colisão que ocorre lateralmente, quando os veículos transitam na mesma direção, podendo ser no mesmo sentido ou em sentidos opostos. Este tipo de colisão também é conhecido como abalroamento.
Tombamento	Acidente em que o veículo sai de sua posição normal, imobilizando-se sobre uma de suas laterais, sua frente ou sua traseira. Envolve também saída de pista e queda de veículo de pontes, viadutos, elevadas e mudanças de nível em geral.
Outro	Acidente que não se enquadra nos descritos acima.
Participação	
Condutor	Pessoa que conduz um veículo automotor, habilitada ou não.
Pedestre	Pessoa a pé que esteja utilizando-se de vias terrestres ou áreas abertas ao público, desde que não esteja em veículo a motor, trem, bonde, transporte animal ou sobre bicicleta ou sobre animal. Classifica-se também como pedestre pessoa responsável por veículo de tração humana.
Motociclista	Condutor de veículo motorizado de duas ou três rodas como, ciclomotor, motocicleta, motoneta e triciclo, com ou sem carro lateral (side-car).
Ciclista	Pessoa responsável pela direção de bicicleta ou transportada como carona.
Passageiro	Pessoa transportada por um veículo automotor de quatro rodas que não seja o condutor.
Carona Moto	Pessoa transportada por um veículo automotor classificado como motocicleta,

01 - Metodologia

	motoneta, ciclomotor ou triciclo que não seja o condutor.
Carroceiro	Pessoa transportada por veículo de tração animal, podendo ser o condutor ou ocupante do mesmo.
Veículos	
Automóvel	Veículo automotor destinado ao transporte de passageiros, com capacidade para até oito pessoas, exclusive o condutor.
Bicicleta	Veículo de propulsão humana ou a motor, dotado de duas rodas, não sendo similar à motocicleta, motoneta e ciclomotor.
Caminhão	Veículo automotor destinado ao transporte de carga, com carroceria, e peso bruto total superior a 3500 Kg.
Caminhão Trator	Veículo automotor destinado a tracionar ou arrastar outro.
Caminhonete	Veículo automotor destinado ao transporte de carga, com peso bruto total de até 3500 Kg.
Camioneta	Veículo automotor, misto, com quatro rodas, com carroceria, destinado ao transporte simultâneo ou alternativo de pessoas e carga.
Carroça	Veículo movido por tração humana, destinado ao transporte de carga.
Microônibus	Veículo automotor de transporte coletivo com capacidade para até 20 passageiros.
Moto e Motoneta	Veículo automotor de duas rodas, com ou sem side-car, dirigido em posição montada. Veículos como ciclomotores e triciclos são classificados como motos e motonetas.
Ônibus	Veículo automotor de transporte coletivo com capacidade para mais de 20 passageiros, ainda que, em virtude de adaptações com vista à maior comodidade destes, transporte número menor.
Reboque e Semi-reboque	Veículo destinado a ser engatado atrás de um veículo automotor.
Trator	Veículo automotor construído para realizar trabalho agrícola, de construção e pavimentação e tracionar outros veículos e equipamentos.
Via	
Rodovia	Via rural pavimentada, entretanto, são consideradas as não pavimentadas na contabilização de acidentes de trânsito.
Via	Superfície por onde transitam veículos, pessoas e animais, compreendendo a pista, a calçada, o acostamento, ilha e canteiro central.
Via Estadual	Via de competência estadual.
Via Federal	Via de competência federal.
Via Municipal	Via de competência municipal.
Turno	
Madrugada	Período entre 00:00 e 05:59
Manhã	Período entre 06:00 e 11:59
Tarde	Período entre 12:00 e 17:59
Noite	Período entre 18:00 e 23:59

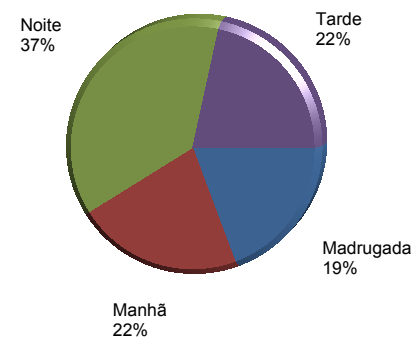
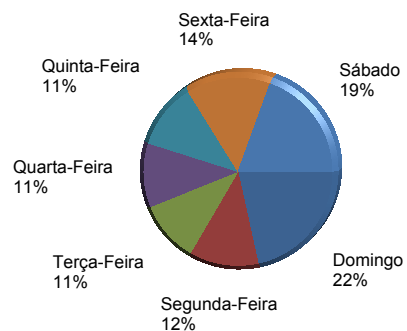
02 - Resumo dos Acidentes com Vítimas Fatais no RS - 2010

Acidentes por Natureza	Qtde Acidentes	%
Colisão	754	38,7%
Atropelamento	479	24,6%
Choque Com Objeto Fixo	230	11,8%
Colisão Lateral	166	8,5%
Tombamento	153	7,9%
Capotagem	119	6,1%
Outro	27	1,4%
Não Informado	19	1,0%
Sem Referência	1	0,1%
Total de Acidentes de Trânsito com Vítimas Fatais		1.948

Vítimas Fatais por Tipo de Participação	Qtde Vítimas	%
Condutor	572	26,1%
Motociclista	506	23,1%
Pedestre	472	21,6%
Passageiro	371	16,9%
Ciclista	143	6,5%
Carona Moto	92	4,2%
Não Inf.	24	1,1%
Carroceiro	8	0,4%
Outros	2	0,1%
Total de Vítimas Fatais		2.190

Veículos Envolvidos por Tipo	Qtde Veículos	%
Automóvel	1.190	37,1%
Motos e Motonetas	712	22,2%
Caminhão e Caminhão Trator	511	15,9%
Caminhonete e Camioneta	260	8,1%
Bicicleta	147	4,6%
Reboques	142	4,4%
Ônibus e Microônibus	118	3,7%
Outros	95	3,0%
Tratores	19	0,6%
Carroça	11	0,3%
Total de Veículos Envolvidos		3.205

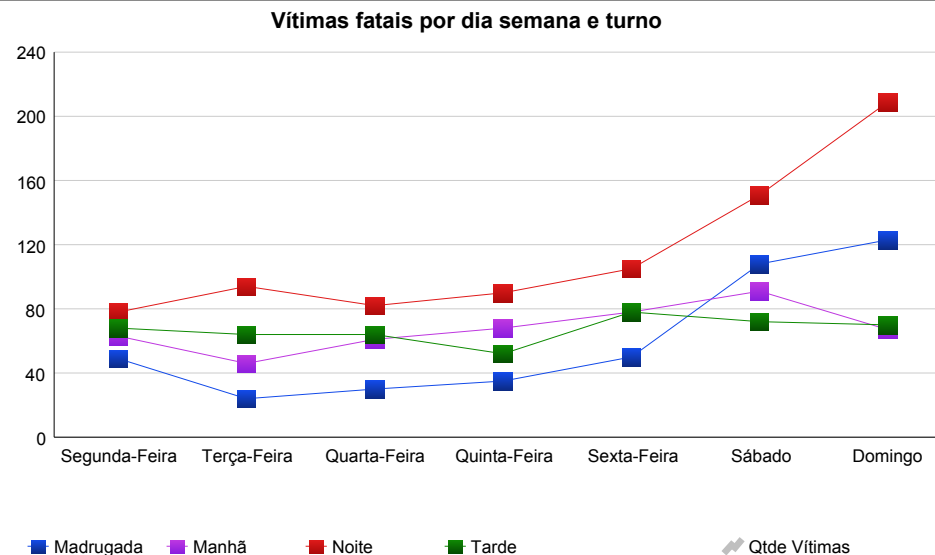
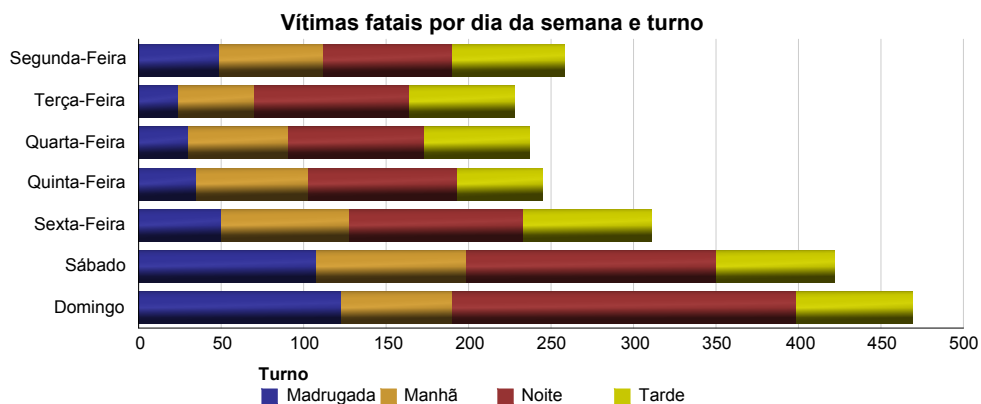
03 - Vítimas Fatais por Dia da Semana e Turno - 2010



Vítimas fatais por dia da semana	Qtde Vítimas	%
Segunda-Feira	260	11,87%
Terça-Feira	230	10,50%
Quarta-Feira	240	10,96%
Quinta-Feira	247	11,28%
Sexta-Feira	315	14,38%
Sábado	426	19,45%
Domingo	472	21,55%
Total	2.190	100,0%

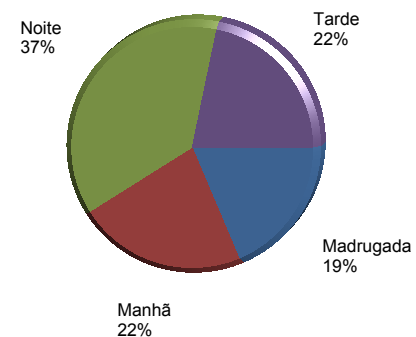
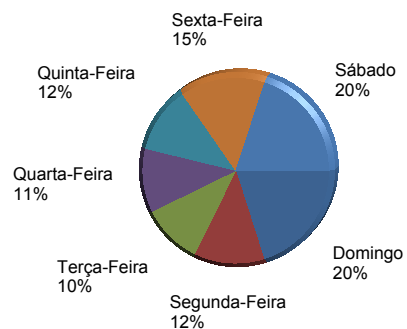
Vítimas fatais por turno	Qtde Vítimas	%
Madrugada	419	19,1%
Manhã	474	21,6%
Noite	809	36,9%
Tarde	468	21,4%
Turno inválido	20	0,9%
Total	2.190	100,0%

03 - Vítimas Fatais por Dia da Semana e Turno - 2010



Dia da Semana	Madrugada	Manhã	Noite	Tarde	Turno inválido	Total
Segunda-Feira	49	63	78	68	2	260
Terça-Feira	24	46	94	64	2	230
Quarta-Feira	30	61	82	64	3	240
Quinta-Feira	35	68	90	52	2	247
Sexta-Feira	50	78	105	78	4	315
Sábado	108	91	151	72	4	426
Domingo	123	67	209	70	3	472
Total	419	474	809	468	20	2.190

04 - Acidentes Fatais por Dia da Semana e Turno - 2010

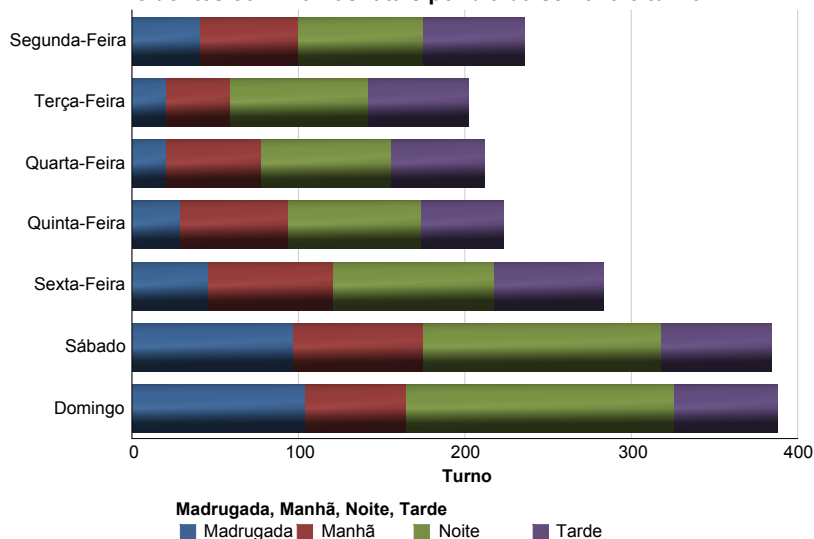


Acidentes com vítimas fatais por dia da semana	Qtde Acidentes	%
Segunda-Feira	238	12,22%
Terça-Feira	204	10,47%
Quarta-Feira	215	11,04%
Quinta-Feira	225	11,55%
Sexta-Feira	287	14,73%
Sábado	388	19,92%
Domingo	391	20,07%
Total	1.948	100,0%

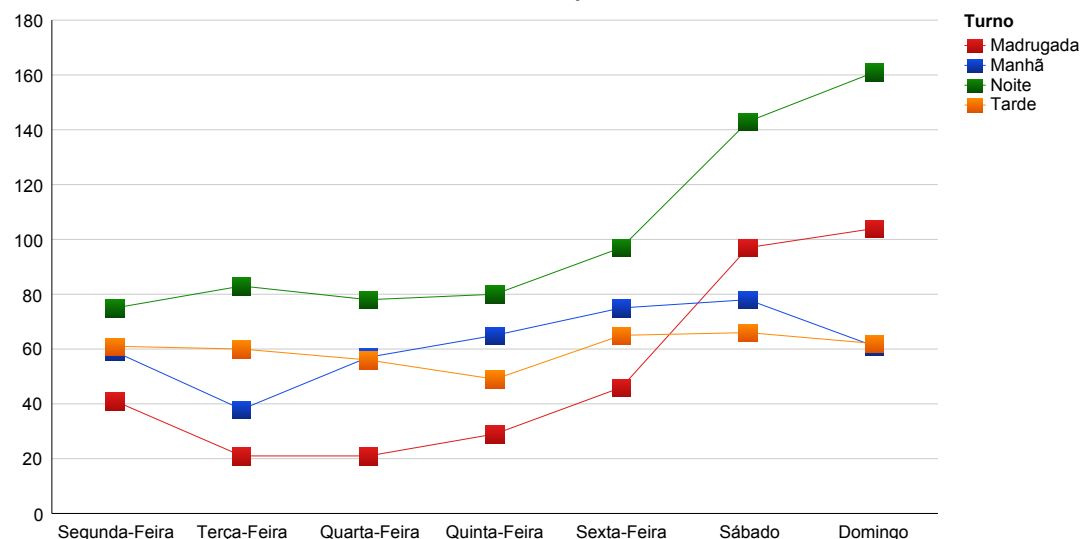
Acidentes com vítimas fatais por turno	Qtde Acidentes	%
Madrugada	359	18,4%
Manhã	433	22,2%
Noite	717	36,8%
Tarde	419	21,5%
Turno inválido	20	1,0%
Total	1.948	100,0%

04 - Acidentes Fatais por Dia da Semana e Turno - 2010

Acidentes com vítimas fatais por dia da semana e turno

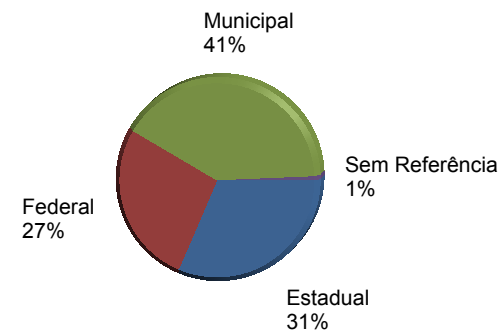
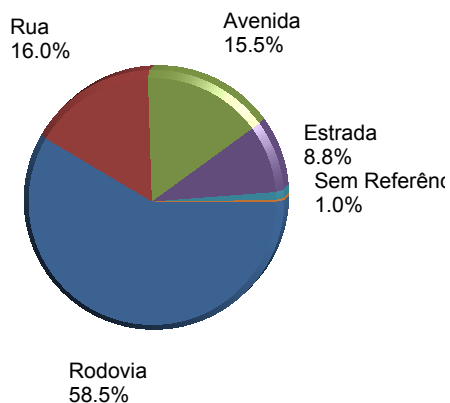


Acidentes com vítimas fatais por dia semana e turno



Dia Semana	Madrugada	Manhã	Noite	Tarde	Turno inválido	Total
Domingo	104	61	161	62	3	391
Segunda-Feira	41	59	75	61	2	238
Terça-Feira	21	38	83	60	2	204
Quarta-Feira	21	57	78	56	3	215
Quinta-Feira	29	65	80	49	2	225
Sexta-Feira	46	75	97	65	4	287
Sábado	97	78	143	66	4	388
Total	359	433	717	419	20	1.948

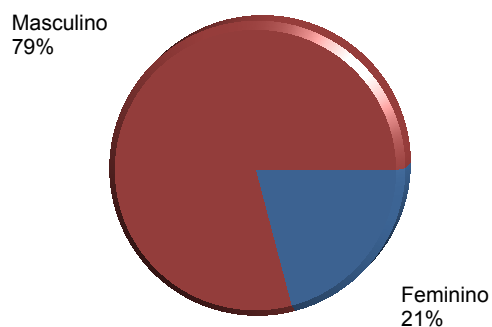
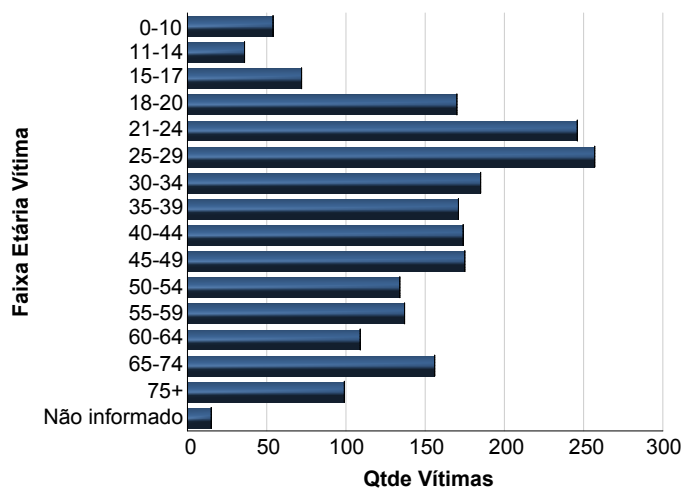
05 - Acidentes Fatais por Via - 2010



Acidentes com vítimas fatais por tipo de logradouro	Qtde Acidentes	%
Rodovia	1.140	58,5%
Rua	311	16,0%
Avenida	302	15,5%
Estrada	171	8,8%
Sem Referência	20	1,0%
Praça	4	0,2%
Total	1.948	100,0%

Acidentes com vítimas fatais por tipo de via	Qtde Acidentes	%
Estadual	613	31,5%
Federal	526	27,0%
Municipal	796	40,9%
Sem Referência	13	0,7%
Tipo Via	1.948	100,0%

06 - Vítimas Fatais por Faixa Etária e Sexo - 2010



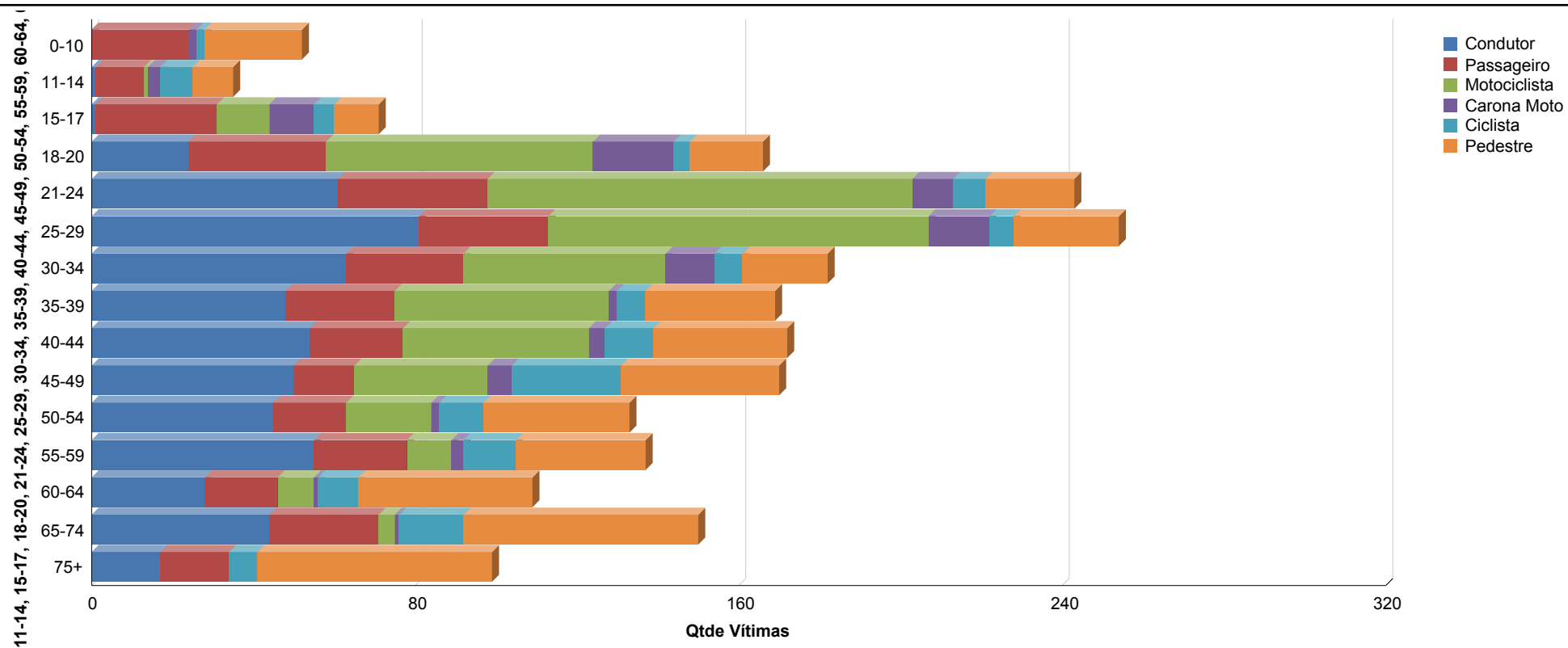
Vítimas fatais por faixa etária	Qtde Vítimas	%
0-10	54	2,5%
11-14	36	1,6%
15-17	72	3,3%
18-20	170	7,8%
21-24	246	11,2%
25-29	257	11,7%
30-34	185	8,4%
35-39	171	7,8%
40-44	174	7,9%
45-49	175	8,0%
50-54	134	6,1%
55-59	137	6,3%
60-64	109	5,0%
65-74	156	7,1%
75+	99	4,5%
Não informado	15	0,7%
Total	2.190	100,0%

Vítimas fatais por sexo	Qtde Vítimas	%
Feminino	457	20,9%
Masculino	1.730	79,0%
Não Inf.	3	0,1%
Sexo da Vítima	2.190	100,0%

07 - Vitimas Fatais por Participação no Acidente - 2010

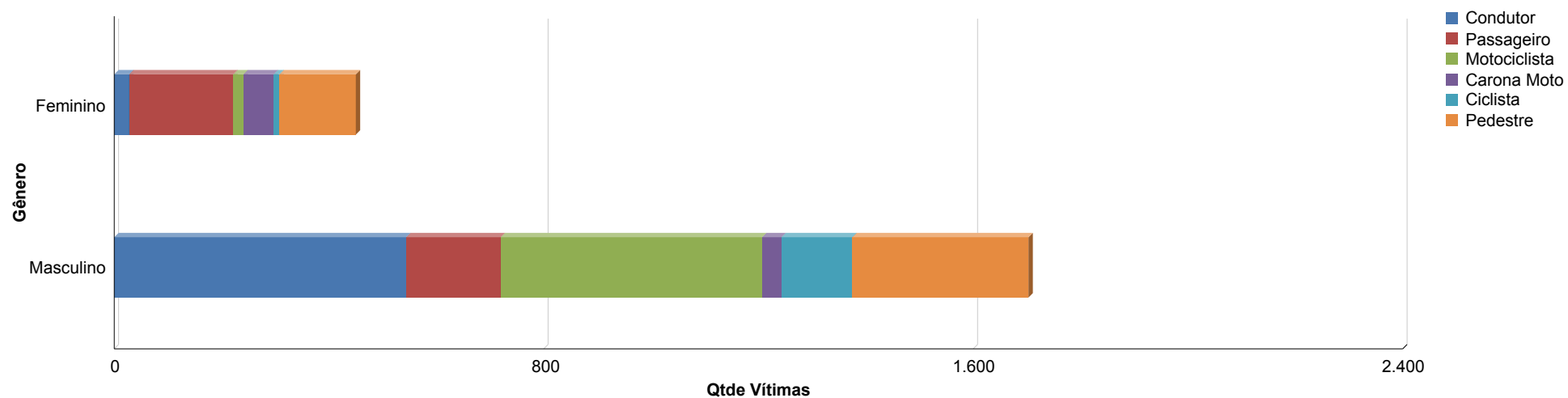
Vítimas fatais por faixa etária	Carona Moto	Carroceiro	Ciclista	Condutor	Motociclista	Não Inf.	Outros	Passageiro	Pedestre
0-10	2	1	2	0	0	1	0	24	24
11-14	3	0	8	1	1	1	0	12	10
15-17	11	0	5	1	13	0	1	30	11
18-20	20	1	4	24	66	3	0	34	18
21-24	10	1	8	61	105	2	0	37	22
25-29	15	0	6	81	94	3	0	32	26
30-34	12	0	7	63	50	3	0	29	21
35-39	2	0	7	48	53	2	0	27	32
40-44	4	1	12	54	46	1	0	23	33
45-49	6	0	27	50	33	5	0	15	39
50-54	2	1	11	45	21	0	0	18	36
55-59	3	0	13	55	11	0	0	23	32
60-64	1	0	10	28	9	0	0	18	43
65-74	1	3	16	44	4	2	1	27	58
75+	0	0	7	17	0	0	0	17	58
Não informado	0	0	0	0	0	1	0	5	9
Total	92	8	143	572	506	24	2	371	472

07 - Vítimas Fatais por Participação no Acidente - 2010



07 - Vitimas Fatais por Participação no Acidente - 2010

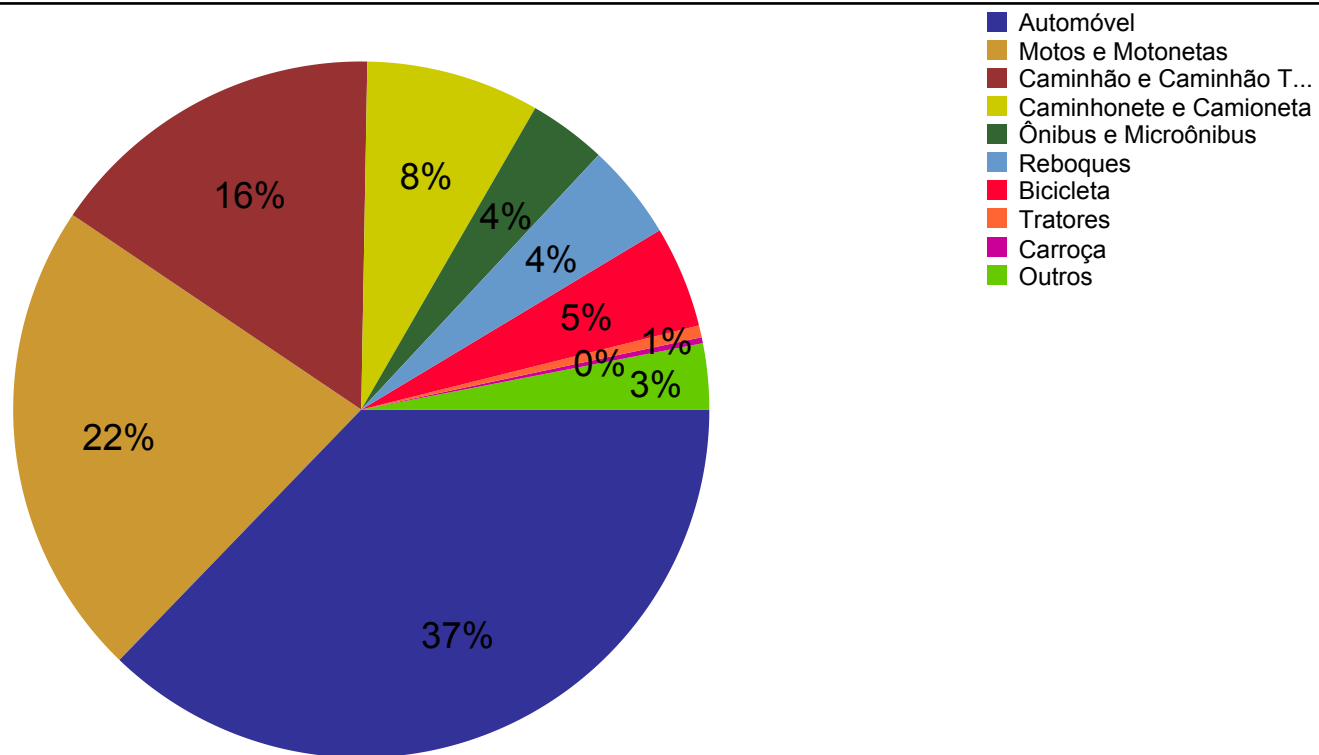
Sexo	Carona Moto	Carroceiro	Ciclista	Condutor	Motociclista	Não Inf.	Outros	Passageiro	Pedestre
Feminino	56	0	11	28	19	7	0	194	142
Masculino	36	8	132	544	487	17	2	176	328
Não Inf.	0	0	0	0	0	0	0	1	2
Sem Referência	0	0	0	0	0	0	0	0	0
Total	92	8	143	572	506	24	2	371	472



08 - Veículos Envolvidos em Acidentes Fatais - 2010

Tipo de veículo envolvido em acidentes fatais	Qtde Veículos	%
Automóvel	1.190	37,13%
Motos e Motonetas	712	22,22%
Caminhão e Caminhão Trator	511	15,94%
Caminhonete e Camioneta	260	8,11%
Ônibus e Microônibus	118	3,68%
Reboques	142	4,43%
Bicicleta	147	4,59%
Tratores	19	0,59%
Carroça	11	0,34%
Outros	95	2,96%
Total	3.205	100,0%

08 - Veículos Envolvidos em Acidentes Fatais - 2010



08 - Veículos Envolvidos em Acidentes Fatais - 2010

Tipo de veículo envolvido em acidentes fatais	Estadual	Federal	Municipal	Sem Referência	Total
Automóvel	456	357	374	3	1.190
Motos e Motonetas	179	126	404	3	712
Caminhão e Caminhão Trator	196	205	106	4	511
Caminhonete e Camioneta	99	83	77	1	260
Ônibus e Microônibus	20	30	67	1	118
Reboques	48	78	16	0	142
Bicicleta	39	40	65	3	147
Carroça	5	3	3	0	11
Tratores	6	3	10	0	19
Outros	24	31	35	5	95
Total	1.072	956	1.157	20	3.205

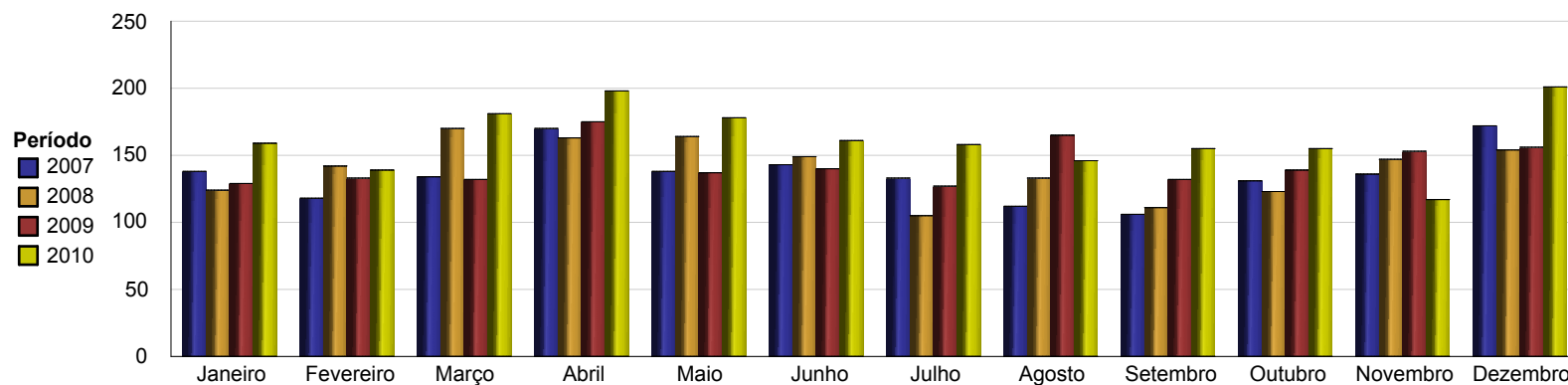
09 - Veículos Envolvidos em Acidentes Fatais por Natureza - 2010

Tipo de veículo envolvido em acidentes fatais	Atropelamento	Capotagem	Choque Com Objeto Fixo	Colisão	Colisão Lateral	Não Informado	Outro	Sem Referência	Tombamento	%
Automóvel	195	84	127	593	133	2	9	1	46	37,1%
Motos e Motonetas	93	1	81	353	92	10	9	0	73	22,2%
Caminhão e Caminhão Trator	68	8	12	333	57	2	8	4	19	15,9%
Caminhonete e Camioneta	45	23	14	132	36	1	2	1	6	8,1%
Bicicleta	2	0	0	119	15	0	1	0	10	4,6%
Reboques	7	3	0	109	19	0	0	0	4	4,4%
Ônibus e Microônibus	39	1	0	63	12	0	2	0	1	3,7%
Outros	65	1	1	19	4	4	0	0	1	3,0%
Tratores	2	3	0	7	2	1	1	0	3	0,6%
Carroça	1	0	0	9	0	0	0	0	1	0,3%
Qtde Veículos	517	124	235	1.737	370	20	32	6	164	

10 - Acidentalidade Fatal por Mês e Ano - Desde 2007

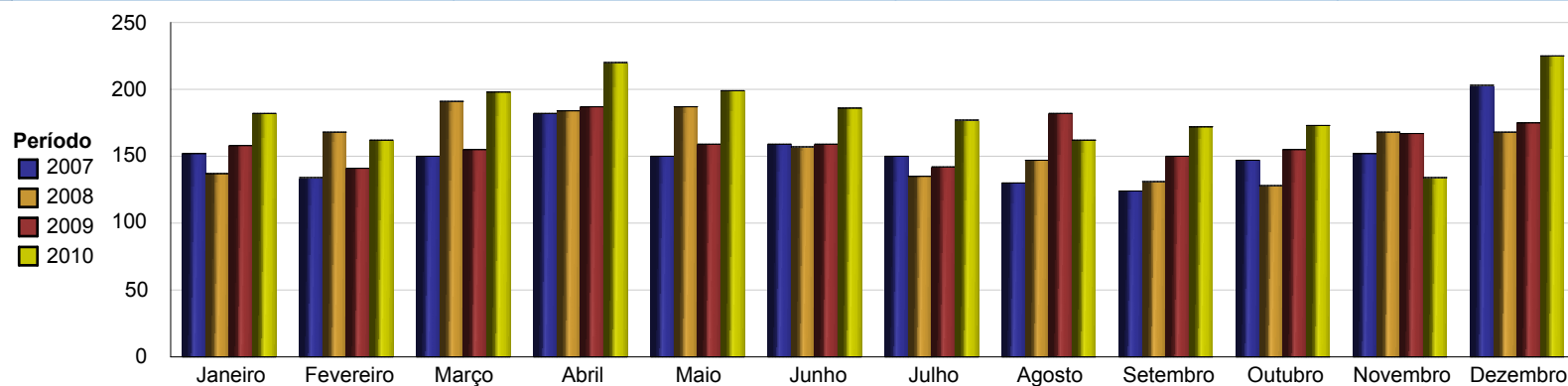
Total de ACIDENTES FATAIS de Trânsito no RS

Mês	Acidentes			
	2007	2008	2009	2010
Janeiro	138	124	129	159
Fevereiro	118	142	133	139
Março	134	170	132	181
Abril	170	163	175	198
Maio	138	164	137	178
Junho	143	149	140	161
Julho	133	105	127	158
Agosto	112	133	165	146
Setembro	106	111	132	155
Outubro	131	123	139	155
Novembro	136	147	153	117
Dezembro	172	154	156	201
Meses	1.631	1.685	1.718	1.948



10 - Acidentalidade Fatal por Mês e Ano - Desde 2007

Total de VÍTIMAS FATAIS no Trânsito no RS				
Mês	Vítimas Fatais			
	2007	2008	2009	2010
Janeiro	152	137	158	182
Fevereiro	134	168	141	162
Março	150	191	155	198
Abril	182	184	187	220
Maiο	150	187	159	199
Junho	159	157	159	186
Julho	150	135	142	177
Agosto	130	147	182	162
Setembro	124	131	150	172
Outubro	147	128	155	173
Novembro	152	168	167	134
Dezembro	203	168	175	225
Meses	1.833	1.901	1.930	2.190



11 - Acidentalidade Fatal por Município - 2010

Acidentes Fatais por Município					Vítimas Fatais por Município				
Município	Tipo de Via				Município	Tipo de Via			
	Estadual	Federal	Municipal	Sem Referência		Estadual	Federal	Municipal	Sem Referência
Aceguá	0	0	0	0	Aceguá	0	0	0	0
Água Santa	0	1	0	0	Água Santa	0	1	0	0
Agudo	5	0	1	1	Agudo	6	0	1	1
Ajuricaba	0	0	1	0	Ajuricaba	0	0	1	0
Alecrim	0	0	0	0	Alecrim	0	0	0	0
Alegrete	1	4	2	0	Alegrete	1	4	2	0
Alegria	0	0	0	0	Alegria	0	0	0	0
Almirante Tamandaré do Sul	0	0	0	0	Almirante Tamandaré do Sul	0	0	0	0
Alpestre	0	0	1	0	Alpestre	0	0	1	0
Alto Alegre	0	0	0	0	Alto Alegre	0	0	0	0
Alvorada	0	0	11	0	Alvorada	0	0	11	0
Amaral Ferrador	0	0	1	0	Amaral Ferrador	0	0	1	0
Ametista do Sul	0	0	1	0	Ametista do Sul	0	0	1	0
André da Rocha	0	0	1	0	André da Rocha	0	0	1	0
Anta Gorda	0	0	0	0	Anta Gorda	0	0	0	0
Antônio Prado	1	0	0	0	Antônio Prado	1	0	0	0
Arambaré	0	1	0	0	Arambaré	0	1	0	0
Araricá	0	0	0	0	Araricá	0	0	0	0
Aratiba	0	0	0	0	Aratiba	0	0	0	0
Arroio do Meio	6	0	0	0	Arroio do Meio	6	0	0	0
Arroio do Padre	0	0	0	0	Arroio do Padre	0	0	0	0
Arroio do Sal	3	0	0	0	Arroio do Sal	3	0	0	0
Arroio do Tigre	2	0	0	0	Arroio do Tigre	3	0	0	0
Arroio dos Ratos	0	3	1	0	Arroio dos Ratos	0	5	1	0
Arroio Grande	1	2	0	0	Arroio Grande	1	2	0	0
Arvorezinha	1	0	0	0	Arvorezinha	1	0	0	0
Augusto Pestana	2	0	0	0	Augusto Pestana	2	0	0	0
Áurea	0	0	0	0	Áurea	0	0	0	0
Bagé	0	3	5	0	Bagé	0	3	7	0
Balneário Pinhal	0	0	1	0	Balneário Pinhal	0	0	1	0
Barão	2	0	0	0	Barão	2	0	0	0
Barão de Cotegipe	0	0	0	0	Barão de Cotegipe	0	0	0	0
Barão do Triunfo	0	0	1	0	Barão do Triunfo	0	0	1	0
Barra do Guarita	0	0	0	0	Barra do Guarita	0	0	0	0
Barra do Quaraí	0	0	0	0	Barra do Quaraí	0	0	0	0
Barra do Ribeiro	1	1	0	0	Barra do Ribeiro	1	1	0	0
Barra do Rio Azul	0	0	0	0	Barra do Rio Azul	0	0	0	0
Barra Funda	0	0	1	0	Barra Funda	0	0	1	0
Barracão	0	2	0	0	Barracão	0	5	0	0

11 - Acidentalidade Fatal por Município - 2010

Acidentes Fatais por Município					Vítimas Fatais por Município				
Município	Tipo de Via				Município	Tipo de Via			
	Estadual	Federal	Municipal	Sem Referência		Estadual	Federal	Municipal	Sem Referência
Barros Cassal	1	0	1	0	Barros Cassal	1	0	1	0
Benjamin Constant do Sul	0	0	0	0	Benjamin Constant do Sul	0	0	0	0
Bento Gonçalves	12	0	10	0	Bento Gonçalves	14	0	10	0
Boa Vista das Missões	0	1	0	0	Boa Vista das Missões	0	1	0	0
Boa Vista do Buricá	0	0	2	0	Boa Vista do Buricá	0	0	2	0
Boa Vista do Cadeado	0	0	0	0	Boa Vista do Cadeado	0	0	0	0
Boa Vista do Incra	1	0	0	0	Boa Vista do Incra	1	0	0	0
Boa Vista do Sul	2	0	0	0	Boa Vista do Sul	2	0	0	0
Bom Jesus	1	2	0	0	Bom Jesus	1	2	0	0
Bom Princípio	5	0	0	0	Bom Princípio	6	0	0	0
Bom Progresso	0	0	0	0	Bom Progresso	0	0	0	0
Bom Retiro do Sul	0	0	0	0	Bom Retiro do Sul	0	0	0	0
Boqueirão do Leão	0	0	0	0	Boqueirão do Leão	0	0	0	0
Bossoroca	2	0	1	0	Bossoroca	2	0	1	0
Bozano	0	3	1	0	Bozano	0	3	1	0
Braga	0	0	1	0	Braga	0	0	1	0
Brochier	0	0	0	0	Brochier	0	0	0	0
Butiá	0	3	0	0	Butiá	0	6	0	0
Caçapava do Sul	0	4	2	0	Caçapava do Sul	0	6	2	0
Cacequi	0	0	0	0	Cacequi	0	0	0	0
Cachoeira do Sul	1	8	5	0	Cachoeira do Sul	1	10	5	0
Cachoeirinha	1	0	8	0	Cachoeirinha	1	0	9	0
Cacique Doble	1	0	0	0	Cacique Doble	1	0	0	0
Caibaté	0	1	0	0	Caibaté	0	1	0	0
Caiçara	0	0	2	0	Caiçara	0	0	2	0
Camaquã	2	6	5	0	Camaquã	2	7	7	0
Camargo	1	0	1	0	Camargo	1	0	1	0
Cambará do Sul	2	0	1	0	Cambará do Sul	2	0	1	0
Campestre da Serra	1	1	0	0	Campestre da Serra	1	2	0	0
Campina das Missões	0	0	1	0	Campina das Missões	0	0	1	0
Campinas do Sul	1	0	2	0	Campinas do Sul	1	0	2	0
Campo Bom	2	0	9	0	Campo Bom	2	0	10	0
Campo Novo	0	1	0	0	Campo Novo	0	3	0	0
Campos Borges	0	0	0	0	Campos Borges	0	0	0	0
Candelária	11	0	1	0	Candelária	14	0	1	0
Cândido Godói	2	0	0	0	Cândido Godói	2	0	0	0
Candiota	0	2	2	0	Candiota	0	3	2	0
Canela	3	0	2	0	Canela	3	0	3	0
Canguçu	3	7	1	0	Canguçu	6	19	1	0

11 - Acidentalidade Fatal por Município - 2010

Acidentes Fatais por Município					Vítimas Fatais por Município				
Município	Tipo de Via				Município	Tipo de Via			
	Estadual	Federal	Municipal	Sem Referência		Estadual	Federal	Municipal	Sem Referência
Canoas	0	10	27	3	Canoas	0	18	27	3
Canudos do Vale	0	0	0	0	Canudos do Vale	0	0	0	0
Capão Bonito do Sul	0	2	0	0	Capão Bonito do Sul	0	2	0	0
Capão da Canoa	6	1	1	0	Capão da Canoa	6	1	1	0
Capão do Cipó	0	0	0	0	Capão do Cipó	0	0	0	0
Capão do Leão	0	5	3	0	Capão do Leão	0	5	5	0
Capela de Santana	3	0	0	0	Capela de Santana	3	0	0	0
Capitão	0	0	0	0	Capitão	0	0	0	0
Capivari do Sul	3	0	0	0	Capivari do Sul	4	0	0	0
Caraá	0	0	1	0	Caraá	0	0	1	0
Carazinho	1	5	6	1	Carazinho	1	6	6	1
Carlos Barbosa	7	0	2	0	Carlos Barbosa	10	0	2	0
Casca	5	0	0	0	Casca	9	0	0	0
Caseiros	0	2	0	0	Caseiros	0	2	0	0
Catuípe	1	0	0	0	Catuípe	1	0	0	0
Caxias do Sul	32	9	23	1	Caxias do Sul	32	10	24	1
Centenário	0	0	0	0	Centenário	0	0	0	0
Cerrito	0	0	0	0	Cerrito	0	0	0	0
Cerro Branco	1	0	0	0	Cerro Branco	1	0	0	0
Cerro Grande	0	0	0	0	Cerro Grande	0	0	0	0
Cerro Grande do Sul	0	0	1	0	Cerro Grande do Sul	0	0	1	0
Cerro Largo	1	5	0	0	Cerro Largo	1	6	0	0
Chapada	1	0	1	0	Chapada	1	0	1	0
Charqueadas	2	0	3	0	Charqueadas	2	0	3	0
Charrua	0	0	1	0	Charrua	0	0	1	0
Chiapetta	0	0	1	0	Chiapetta	0	0	1	0
Chuí	0	0	0	0	Chuí	0	0	0	0
Chuívisca	0	0	0	0	Chuívisca	0	0	0	0
Cidreira	0	0	1	0	Cidreira	0	0	1	0
Ciríaco	0	2	1	0	Ciríaco	0	4	1	0
Colinas	0	0	0	0	Colinas	0	0	0	0
Colorado	0	0	0	0	Colorado	0	0	0	0
Condor	0	0	2	0	Condor	0	0	2	0
Constantina	3	0	0	0	Constantina	3	0	0	0
Coronel Barros	0	0	0	0	Coronel Barros	0	0	0	0
Coronel Bicaco	1	2	1	0	Coronel Bicaco	1	2	1	0
Coronel Pilar	0	0	0	0	Coronel Pilar	0	0	0	0
Cotiporã	1	0	0	0	Cotiporã	1	0	0	0
Coxilha	2	0	1	0	Coxilha	2	0	1	0
Crissiumal	0	0	1	0	Crissiumal	0	0	1	0

11 - Acidentalidade Fatal por Município - 2010

Acidentes Fatais por Município					Vítimas Fatais por Município				
Município	Tipo de Via				Município	Tipo de Via			
	Estadual	Federal	Municipal	Sem Referência		Estadual	Federal	Municipal	Sem Referência
Cristal	0	11	1	0	Cristal	0	14	5	0
Cristal do Sul	0	0	1	0	Cristal do Sul	0	0	1	0
Cruz Alta	3	7	5	0	Cruz Alta	4	7	5	0
Cruzaltense	0	0	0	0	Cruzaltense	0	0	0	0
Cruzeiro do Sul	0	0	1	0	Cruzeiro do Sul	0	0	1	0
David Canabarro	0	0	1	0	David Canabarro	0	0	1	0
Derrubadas	0	0	0	0	Derrubadas	0	0	0	0
Dezesseis de Novembro	0	0	0	0	Dezesseis de Novembro	0	0	0	0
Dilermando de Aguiar	0	0	1	0	Dilermando de Aguiar	0	0	1	0
Dois Irmãos	0	6	2	0	Dois Irmãos	0	6	2	0
Dois Lajeados	2	0	0	0	Dois Lajeados	2	0	0	0
Dom Feliciano	0	0	0	0	Dom Feliciano	0	0	0	0
Dom Pedrito	0	2	2	0	Dom Pedrito	0	2	2	0
Dom Pedro de Alcântara	0	0	0	0	Dom Pedro de Alcântara	0	0	0	0
Dona Francisca	0	0	0	0	Dona Francisca	0	0	0	0
Doutor Maurício Cardoso	0	0	0	0	Doutor Maurício Cardoso	0	0	0	0
Doutor Ricardo	0	0	0	0	Doutor Ricardo	0	0	0	0
Eldorado do Sul	0	12	0	0	Eldorado do Sul	0	12	0	0
Encantado	5	0	2	0	Encantado	5	0	3	0
Encruzilhada do Sul	5	0	3	0	Encruzilhada do Sul	5	0	3	0
Engenho Velho	0	0	0	0	Engenho Velho	0	0	0	0
Entre-Ijuís	0	2	1	0	Entre-Ijuís	0	2	1	0
Entre Rios do Sul	0	0	0	0	Entre Rios do Sul	0	0	0	0
Erebango	0	0	1	0	Erebango	0	0	1	0
Erechim	5	8	6	0	Erechim	5	8	6	0
Ernestina	0	0	0	0	Ernestina	0	0	0	0
Erval Grande	2	0	1	0	Erval Grande	2	0	1	0
Erval Seco	1	0	2	0	Erval Seco	1	0	2	0
Esmeralda	0	0	0	0	Esmeralda	0	0	0	0
Esperança do Sul	0	0	0	0	Esperança do Sul	0	0	0	0
Espumoso	1	0	0	0	Espumoso	2	0	0	0
Estação	3	0	0	0	Estação	7	0	0	0
Estância Velha	0	6	2	0	Estância Velha	0	6	2	0
Esteio	0	12	7	0	Esteio	0	12	7	0
Estrela	3	7	1	0	Estrela	3	7	1	0
Estrela Velha	0	0	1	0	Estrela Velha	0	0	1	0
Eugênio de Castro	0	0	0	0	Eugênio de Castro	0	0	0	0
Fagundes Varela	0	0	0	0	Fagundes Varela	0	0	0	0

11 - Acidentalidade Fatal por Município - 2010

Acidentes Fatais por Município					Vítimas Fatais por Município				
Município	Tipo de Via				Município	Tipo de Via			
	Estadual	Federal	Municipal	Sem Referência		Estadual	Federal	Municipal	Sem Referência
Farroupilha	19	0	1	0	Farroupilha	24	0	1	0
Faxinal do Soturno	2	0	0	0	Faxinal do Soturno	2	0	0	0
Faxinalzinho	0	0	0	0	Faxinalzinho	0	0	0	0
Fazenda Vilanova	0	4	0	0	Fazenda Vilanova	0	4	0	0
Feliz	8	0	0	0	Feliz	9	0	0	0
Flores da Cunha	8	0	0	0	Flores da Cunha	9	0	0	0
Floriano Peixoto	0	0	0	0	Floriano Peixoto	0	0	0	0
Fontoura Xavier	0	2	1	0	Fontoura Xavier	0	2	1	0
Formigueiro	0	0	0	0	Formigueiro	0	0	0	0
Forquetinha	0	2	0	0	Forquetinha	0	2	0	0
Frederico Westphalen	2	4	3	0	Frederico Westphalen	2	5	3	0
Garibaldi	9	0	1	0	Garibaldi	10	0	1	0
Garruchos	0	0	0	0	Garruchos	0	0	0	0
Gaurama	1	0	2	0	Gaurama	1	0	2	0
General Câmara	2	0	0	0	General Câmara	3	0	0	0
Gentil	0	0	0	0	Gentil	0	0	0	0
Getúlio Vargas	3	0	3	0	Getúlio Vargas	3	0	3	0
Giruá	3	0	0	0	Giruá	3	0	0	0
Glorinha	1	3	2	0	Glorinha	1	3	3	0
Gramado	3	0	1	0	Gramado	3	0	1	0
Gramado dos Loureiros	0	0	0	0	Gramado dos Loureiros	0	0	0	0
Gramado Xavier	0	0	1	0	Gramado Xavier	0	0	1	0
Gravataí	18	4	9	0	Gravataí	25	4	9	0
Guabiju	0	0	0	0	Guabiju	0	0	0	0
Guaíba	0	8	6	0	Guaíba	0	8	7	0
Guaporé	4	0	1	0	Guaporé	5	0	1	0
Guarani das Missões	0	2	0	0	Guarani das Missões	0	2	0	0
Harmonia	0	0	0	0	Harmonia	0	0	0	0
Herval	0	0	0	0	Herval	0	0	0	0
Herveiras	0	0	1	0	Herveiras	0	0	1	0
Horizontina	1	0	1	0	Horizontina	2	0	1	0
Hulha Negra	0	0	1	0	Hulha Negra	0	0	1	0
Humaitá	0	0	0	0	Humaitá	0	0	0	0
Ibarama	0	0	0	0	Ibarama	0	0	0	0
Ibiaçá	0	0	1	0	Ibiaçá	0	0	1	0
Ibiraíaras	0	0	1	0	Ibiraíaras	0	0	1	0
Ibirapuitã	0	0	1	0	Ibirapuitã	0	0	1	0
Ibirubá	3	0	1	0	Ibirubá	3	0	1	0
Igrejinha	9	0	6	0	Igrejinha	10	0	6	0

11 - Acidentalidade Fatal por Município - 2010

Acidentes Fatais por Município					Vítimas Fatais por Município				
Município	Tipo de Via				Município	Tipo de Via			
	Estadual	Federal	Municipal	Sem Referência		Estadual	Federal	Municipal	Sem Referência
Ijuí	1	8	5	0	Ijuí	1	8	5	0
Ilópolis	0	0	0	0	Ilópolis	0	0	0	0
Imbé	1	0	4	0	Imbé	1	0	4	0
Imigrante	0	0	0	0	Imigrante	0	0	0	0
Independência	1	0	0	0	Independência	1	0	0	0
Inhacorá	0	0	1	0	Inhacorá	0	0	1	0
Ipê	5	0	0	0	Ipê	6	0	0	0
Ipiranga do Sul	0	0	0	0	Ipiranga do Sul	0	0	0	0
Iraí	0	1	0	0	Iraí	0	1	0	0
Itaara	0	2	0	0	Itaara	0	2	0	0
Itacurubi	0	0	0	0	Itacurubi	0	0	0	0
Itapuca	0	0	1	0	Itapuca	0	0	1	0
Itaqui	1	1	7	0	Itaqui	1	1	7	0
Itati	0	0	0	0	Itati	0	0	0	0
Itatiba do Sul	0	0	1	0	Itatiba do Sul	0	0	1	0
Ivorá	0	0	0	0	Ivorá	0	0	0	0
Ivoti	1	0	4	0	Ivoti	1	0	5	0
Jaboticaba	0	0	1	0	Jaboticaba	0	0	1	0
Jacutinga	0	0	1	0	Jacutinga	0	0	1	0
Jaguarão	0	3	2	0	Jaguarão	0	3	2	0
Jaguari	0	2	0	0	Jaguari	0	2	0	0
Jaquirana	0	0	1	0	Jaquirana	0	0	1	0
Jari	0	0	0	0	Jari	0	0	0	0
Jóia	1	1	0	0	Jóia	1	2	0	0
Júlio de Castilhos	0	6	1	0	Júlio de Castilhos	0	9	1	0
Lagoa Bonita do Sul	0	0	0	0	Lagoa Bonita do Sul	0	0	0	0
Lagoa dos Três Cantos	0	0	0	0	Lagoa dos Três Cantos	0	0	0	0
Lagoa Vermelha	0	8	1	0	Lagoa Vermelha	0	9	1	0
Lagoão	0	0	0	0	Lagoão	0	0	0	0
Lajeado	3	3	2	0	Lajeado	3	3	2	0
Lajeado do Bugre	0	0	0	0	Lajeado do Bugre	0	0	0	0
Lavras do Sul	2	0	1	0	Lavras do Sul	3	0	3	0
Liberato Salzano	0	0	0	0	Liberato Salzano	0	0	0	0
Lindolfo Collor	0	0	1	0	Lindolfo Collor	0	0	1	0
Linha Nova	0	0	0	0	Linha Nova	0	0	0	0
Maçambará	0	0	0	0	Maçambará	0	0	0	0
Machadinho	0	0	0	0	Machadinho	0	0	0	0
Mampituba	0	0	0	0	Mampituba	0	0	0	0
Manoel Viana	0	0	0	0	Manoel Viana	0	0	0	0

11 - Acidentalidade Fatal por Município - 2010

Acidentes Fatais por Município					Vítimas Fatais por Município				
Município	Tipo de Via				Município	Tipo de Via			
	Estadual	Federal	Municipal	Sem Referência		Estadual	Federal	Municipal	Sem Referência
Maquiné	1	5	0	0	Maquiné	1	5	0	0
Maratá	0	0	0	0	Maratá	0	0	0	0
Marau	8	0	1	0	Marau	10	0	1	0
Marcelino Ramos	1	0	0	0	Marcelino Ramos	1	0	0	0
Mariana Pimentel	0	0	1	0	Mariana Pimentel	0	0	1	0
Mariano Moro	0	0	0	0	Mariano Moro	0	0	0	0
Marques de Souza	0	3	0	0	Marques de Souza	0	3	0	0
Mata	1	0	0	0	Mata	1	0	0	0
Mato Castelhano	0	1	0	0	Mato Castelhano	0	1	0	0
Mato Leitão	1	0	0	0	Mato Leitão	1	0	0	0
Mato Queimado	0	0	1	0	Mato Queimado	0	0	1	0
Maximiliano de Almeida	0	0	0	0	Maximiliano de Almeida	0	0	0	0
Minas do Leão	0	0	1	0	Minas do Leão	0	0	1	0
Miraguaí	0	0	0	0	Miraguaí	0	0	0	0
Montauri	0	0	1	0	Montauri	0	0	1	0
Monte Alegre dos Campos	0	0	0	0	Monte Alegre dos Campos	0	0	0	0
Monte Belo do Sul	0	0	0	0	Monte Belo do Sul	0	0	0	0
Montenegro	8	2	2	0	Montenegro	9	2	2	0
Mormaço	0	0	0	0	Mormaço	0	0	0	0
Morrinhos do Sul	0	0	0	0	Morrinhos do Sul	0	0	0	0
Morro Redondo	0	1	0	0	Morro Redondo	0	1	0	0
Morro Reuter	0	0	0	0	Morro Reuter	0	0	0	0
Mostardas	3	0	3	0	Mostardas	3	0	3	0
Muçum	3	0	0	0	Muçum	4	0	0	0
Muitos Capões	0	0	0	0	Muitos Capões	0	0	0	0
Muliterno	0	0	0	0	Muliterno	0	0	0	0
Não-Me-Toque	7	0	2	0	Não-Me-Toque	8	0	3	0
Nicolau Vergueiro	0	0	0	0	Nicolau Vergueiro	0	0	0	0
Nonoai	0	0	0	0	Nonoai	0	0	0	0
Nova Alvorada	0	0	2	0	Nova Alvorada	0	0	2	0
Nova Araçá	0	0	0	0	Nova Araçá	0	0	0	0
Nova Bassano	3	0	1	0	Nova Bassano	5	0	1	0
Nova Brésia	1	0	0	0	Nova Brésia	1	0	0	0
Nova Candelária	0	0	1	0	Nova Candelária	0	0	1	0
Nova Esperança do Sul	0	0	0	0	Nova Esperança do Sul	0	0	0	0
Nova Hartz	5	0	1	0	Nova Hartz	5	0	1	0
Nova Pádua	0	0	0	0	Nova Pádua	0	0	0	0
Nova Palma	0	0	1	0	Nova Palma	0	0	1	0

11 - Acidentalidade Fatal por Município - 2010

Acidentes Fatais por Município					Vítimas Fatais por Município				
Município	Tipo de Via				Município	Tipo de Via			
	Estadual	Federal	Municipal	Sem Referência		Estadual	Federal	Municipal	Sem Referência
Nova Petrópolis	1	2	2	0	Nova Petrópolis	1	4	2	0
Nova Prata	4	0	1	0	Nova Prata	4	0	1	0
Nova Ramada	0	0	0	0	Nova Ramada	0	0	0	0
Nova Roma do Sul	0	0	0	0	Nova Roma do Sul	0	0	0	0
Nova Santa Rita	0	5	3	0	Nova Santa Rita	0	6	3	0
Novo Barreiro	1	0	0	0	Novo Barreiro	1	0	0	0
Novo Cabrais	0	0	0	0	Novo Cabrais	0	0	0	0
Novo Hamburgo	3	10	27	1	Novo Hamburgo	3	11	28	1
Novo Machado	0	0	0	0	Novo Machado	0	0	0	0
Novo Tiradentes	0	0	0	0	Novo Tiradentes	0	0	0	0
Osório	11	1	2	0	Osório	13	1	2	0
Paim Filho	0	0	0	0	Paim Filho	0	0	0	0
Palmares do Sul	2	0	0	0	Palmares do Sul	2	0	0	0
Palmeira das Missões	4	1	0	0	Palmeira das Missões	4	1	0	0
Palmitinho	2	0	1	0	Palmitinho	2	0	1	0
Panambi	0	6	4	0	Panambi	0	12	5	0
Pantano Grande	0	3	0	0	Pantano Grande	0	3	0	0
Paraí	1	0	0	0	Paraí	1	0	0	0
Paraíso do Sul	1	0	0	0	Paraíso do Sul	1	0	0	0
Parei Novo	3	0	0	0	Parei Novo	3	0	0	0
Parobé	4	0	2	0	Parobé	4	0	2	0
Passa Sete	0	0	0	0	Passa Sete	0	0	0	0
Passo do Sobrado	1	0	0	0	Passo do Sobrado	1	0	0	0
Passo Fundo	7	1	11	0	Passo Fundo	7	1	11	0
Paulo Bento	0	0	0	0	Paulo Bento	0	0	0	0
Paverama	0	0	1	0	Paverama	0	0	1	0
Pedras Altas	0	0	0	0	Pedras Altas	0	0	0	0
Pedro Osório	0	1	0	0	Pedro Osório	0	1	0	0
Pejuçara	0	0	0	0	Pejuçara	0	0	0	0
Pelotas	0	11	50	0	Pelotas	0	11	52	0
Picada Café	0	1	0	0	Picada Café	0	1	0	0
Pinhal	0	0	1	0	Pinhal	0	0	1	0
Pinhal Grande	0	0	0	0	Pinhal Grande	0	0	0	0
Pinheirinho do Vale	0	0	0	0	Pinheirinho do Vale	0	0	0	0
Pinheiro Machado	0	0	0	0	Pinheiro Machado	0	0	0	0
Pinto Bandeira	0	0	0	0	Pinto Bandeira	0	0	0	0
Pirapó	0	0	0	0	Pirapó	0	0	0	0
Piratini	1	0	2	0	Piratini	1	0	2	0
Planalto	1	0	1	0	Planalto	1	0	1	0
Poço das Antas	0	0	1	0	Poço das Antas	0	0	1	0

11 - Acidentalidade Fatal por Município - 2010

Acidentes Fatais por Município					Vítimas Fatais por Município				
Município	Tipo de Via				Município	Tipo de Via			
	Estadual	Federal	Municipal	Sem Referência		Estadual	Federal	Municipal	Sem Referência
Pontão	1	0	1	0	Pontão	1	0	1	0
Portão	2	0	1	0	Portão	2	0	2	0
Porto Alegre	0	10	137	0	Porto Alegre	0	10	145	0
Porto Lucena	1	0	1	0	Porto Lucena	1	0	1	0
Porto Mauá	1	0	0	0	Porto Mauá	1	0	0	0
Porto Vera Cruz	0	0	0	0	Porto Vera Cruz	0	0	0	0
Porto Xavier	0	0	1	0	Porto Xavier	0	0	1	0
Pouso Novo	0	4	0	0	Pouso Novo	0	7	0	0
Presidente Lucena	0	0	1	0	Presidente Lucena	0	0	1	0
Progresso	0	0	1	0	Progresso	0	0	1	0
Protásio Alves	0	0	0	0	Protásio Alves	0	0	0	0
Putinga	0	0	0	0	Putinga	0	0	0	0
Quaraí	1	0	0	0	Quaraí	1	0	0	0
Quatro Irmãos	0	0	0	0	Quatro Irmãos	0	0	0	0
Quevedos	0	0	0	0	Quevedos	0	0	0	0
Quinze de Novembro	1	0	1	0	Quinze de Novembro	1	0	1	0
Redentora	3	0	0	0	Redentora	4	0	0	0
Relvado	0	0	1	0	Relvado	0	0	1	0
Restinga Seca	4	0	2	0	Restinga Seca	4	0	2	0
Rio dos Índios	0	0	1	0	Rio dos Índios	0	0	1	0
Rio Grande	4	15	15	2	Rio Grande	4	17	15	2
Rio Pardo	1	3	2	0	Rio Pardo	1	3	3	0
Riozinho	0	0	0	0	Riozinho	0	0	0	0
Roca Sales	0	0	5	0	Roca Sales	0	0	5	0
Rodeio Bonito	0	0	0	0	Rodeio Bonito	0	0	0	0
Rolante	2	0	1	0	Rolante	2	0	1	0
Ronda Alta	2	1	2	0	Ronda Alta	3	1	2	0
Rondinha	3	0	0	0	Rondinha	3	0	0	0
Roque Gonzales	2	4	1	0	Roque Gonzales	2	4	1	0
Rosário do Sul	0	7	3	0	Rosário do Sul	0	14	3	0
Sagrada Família	0	0	1	0	Sagrada Família	0	0	1	0
Saldanha Marinho	0	0	0	0	Saldanha Marinho	0	0	0	0
Salto do Jacuí	1	0	0	0	Salto do Jacuí	1	0	0	0
Salvador das Missões	0	0	0	0	Salvador das Missões	0	0	0	0
Salvador do Sul	1	0	2	0	Salvador do Sul	1	0	2	0
Sananduva	4	0	1	0	Sananduva	5	0	1	0
Santa Bárbara do Sul	0	1	0	0	Santa Bárbara do Sul	0	1	0	0
Santa Cecília do Sul	0	0	0	0	Santa Cecília do Sul	0	0	0	0
Santa Clara do Sul	0	0	1	0	Santa Clara do Sul	0	0	1	0
Santa Cruz do Sul	4	7	14	0	Santa Cruz do Sul	4	7	15	0

11 - Acidentalidade Fatal por Município - 2010

Acidentes Fatais por Município					Vítimas Fatais por Município				
Município	Tipo de Via				Município	Tipo de Via			
	Estadual	Federal	Municipal	Sem Referência		Estadual	Federal	Municipal	Sem Referência
Santa Margarida do Sul	0	0	0	0	Santa Margarida do Sul	0	0	0	0
Santa Maria	8	21	17	0	Santa Maria	9	23	18	0
Santa Maria do Herval	0	0	0	0	Santa Maria do Herval	0	0	0	0
Santa Rosa	3	7	7	0	Santa Rosa	5	8	8	0
Santa Vitória do Palmar	0	5	3	0	Santa Vitória do Palmar	0	6	3	0
Santana da Boa Vista	0	2	0	0	Santana da Boa Vista	0	2	0	0
Santana do Livramento	0	4	5	0	Santana do Livramento	0	4	5	0
Santiago	3	1	2	0	Santiago	3	2	2	0
Santo Ângelo	9	0	3	0	Santo Ângelo	11	0	3	0
Santo Antônio da Patrulha	4	6	4	0	Santo Antônio da Patrulha	4	6	4	0
Santo Antônio das Missões	0	1	0	0	Santo Antônio das Missões	0	1	0	0
Santo Antônio do Palma	0	0	0	0	Santo Antônio do Palma	0	0	0	0
Santo Antônio do Planalto	0	0	0	0	Santo Antônio do Planalto	0	0	0	0
Santo Augusto	1	0	2	0	Santo Augusto	1	0	2	0
Santo Cristo	0	5	0	0	Santo Cristo	0	6	0	0
Santo Expedito do Sul	0	0	0	0	Santo Expedito do Sul	0	0	0	0
São Borja	0	3	7	0	São Borja	0	3	7	0
São Domingos do Sul	1	0	0	0	São Domingos do Sul	1	0	0	0
São Francisco de Assis	0	0	0	0	São Francisco de Assis	0	0	0	0
São Francisco de Paula	9	0	1	0	São Francisco de Paula	12	0	1	0
São Gabriel	1	8	3	0	São Gabriel	1	10	3	0
São Jerônimo	5	0	1	1	São Jerônimo	5	0	1	1
São João da Urtiga	0	0	0	0	São João da Urtiga	0	0	0	0
São João do Polésine	0	0	0	0	São João do Polésine	0	0	0	0
São José das Missões	0	2	0	0	São José das Missões	0	4	0	0
São José do Herval	0	4	0	0	São José do Herval	0	6	0	0
São José do Hortêncio	0	0	0	0	São José do Hortêncio	0	0	0	0
São José do Inhacorá	0	2	0	0	São José do Inhacorá	0	2	0	0
São José do Norte	0	3	2	0	São José do Norte	0	3	4	0
São José do Ouro	0	0	0	0	São José do Ouro	0	0	0	0
São José do Sul	1	0	0	0	São José do Sul	1	0	0	0
São José dos Ausentes	0	0	2	0	São José dos Ausentes	0	0	3	0
São Leopoldo	1	18	20	0	São Leopoldo	1	19	20	0

11 - Acidentalidade Fatal por Município - 2010

Acidentes Fatais por Município					Vítimas Fatais por Município				
Município	Tipo de Via				Município	Tipo de Via			
	Estadual	Federal	Municipal	Sem Referência		Estadual	Federal	Municipal	Sem Referência
São Lourenço do Sul	0	3	3	0	São Lourenço do Sul	0	3	3	0
São Luiz Gonzaga	4	7	1	0	São Luiz Gonzaga	4	8	1	0
São Marcos	0	2	0	0	São Marcos	0	2	0	0
São Martinho	1	0	0	0	São Martinho	1	0	0	0
São Martinho da Serra	0	0	0	0	São Martinho da Serra	0	0	0	0
São Miguel das Missões	0	0	2	0	São Miguel das Missões	0	0	2	0
São Nicolau	1	0	1	0	São Nicolau	2	0	1	0
São Paulo das Missões	0	0	0	0	São Paulo das Missões	0	0	0	0
São Pedro da Serra	0	0	0	0	São Pedro da Serra	0	0	0	0
São Pedro do Butiá	0	1	1	0	São Pedro do Butiá	0	1	1	0
São Pedro do Sul	1	4	1	0	São Pedro do Sul	1	4	1	0
São Sebastião do Caí	4	0	4	0	São Sebastião do Caí	5	0	5	0
São Sepé	0	5	1	2	São Sepé	0	6	1	2
São Valentim	0	0	0	0	São Valentim	0	0	0	0
São Valentim do Sul	0	0	0	0	São Valentim do Sul	0	0	0	0
São Vendelino	0	0	0	0	São Vendelino	0	0	0	0
São Vicente do Sul	0	4	1	0	São Vicente do Sul	0	8	1	0
Sapiranga	4	0	5	0	Sapiranga	6	0	5	0
Sapucaia do Sul	5	5	11	0	Sapucaia do Sul	5	5	11	0
Sarandi	0	3	3	0	Sarandi	0	3	4	0
Seberi	0	3	3	0	Seberi	0	5	3	0
Sede Nova	0	0	0	0	Sede Nova	0	0	0	0
Segredo	0	0	1	0	Segredo	0	0	1	0
Selbach	0	0	0	0	Selbach	0	0	0	0
Senador Salgado Filho	0	0	0	0	Senador Salgado Filho	0	0	0	0
Sentinela do Sul	0	0	0	1	Sentinela do Sul	0	0	0	1
Serafina Corrêa	0	0	0	0	Serafina Corrêa	0	0	0	0
Sério	0	0	1	0	Sério	0	0	1	0
Sertão	1	0	0	0	Sertão	1	0	0	0
Sertão Santana	0	0	0	0	Sertão Santana	0	0	0	0
Sete de Setembro	0	0	0	0	Sete de Setembro	0	0	0	0
Severiano de Almeida	0	0	0	0	Severiano de Almeida	0	0	0	0
Sinimbu	0	0	0	0	Sinimbu	0	0	0	0
Sobradinho	5	0	1	0	Sobradinho	5	0	1	0
Soledade	3	4	2	0	Soledade	4	5	2	0
Tabaí	4	1	0	0	Tabaí	4	1	0	0
Tapejara	5	0	3	0	Tapejara	6	0	3	0
Tapera	4	0	0	0	Tapera	6	0	0	0

11 - Acidentalidade Fatal por Município - 2010

Acidentes Fatais por Município					Vítimas Fatais por Município				
Município	Tipo de Via				Município	Tipo de Via			
	Estadual	Federal	Municipal	Sem Referência		Estadual	Federal	Municipal	Sem Referência
Tapes	1	3	0	0	Tapes	1	3	0	0
Taquara	10	0	2	0	Taquara	11	0	2	0
Taquari	3	0	2	0	Taquari	3	0	2	0
Taquaruçu do Sul	1	0	0	0	Taquaruçu do Sul	1	0	0	0
Tavares	1	1	0	0	Tavares	1	1	0	0
Tenente Portela	0	0	1	0	Tenente Portela	0	0	1	0
Terra de Areia	4	2	1	0	Terra de Areia	5	2	1	0
Teutônia	9	0	3	0	Teutônia	13	0	3	0
Tio Hugo	1	2	0	0	Tio Hugo	4	3	0	0
Tiradentes do Sul	0	0	2	0	Tiradentes do Sul	0	0	2	0
Toropi	1	0	0	0	Toropi	1	0	0	0
Torres	2	3	4	0	Torres	2	3	4	0
Tramandaí	3	0	4	0	Tramandaí	3	0	4	0
Travesseiro	0	0	0	0	Travesseiro	0	0	0	0
Três Arroios	0	0	0	0	Três Arroios	0	0	0	0
Três Cachoeiras	0	9	0	0	Três Cachoeiras	0	11	0	0
Três Coroas	2	0	3	0	Três Coroas	2	0	3	0
Três de Maio	3	3	2	0	Três de Maio	5	3	2	0
Três Palmeiras	3	0	0	0	Três Palmeiras	4	0	0	0
Três Passos	0	2	3	0	Três Passos	0	2	3	0
Trindade do Sul	0	0	0	0	Trindade do Sul	0	0	0	0
Triunfo	1	3	1	0	Triunfo	1	3	1	0
Tucunduva	1	0	0	0	Tucunduva	1	0	0	0
Tunas	0	0	0	0	Tunas	0	0	0	0
Tupanci do Sul	0	0	1	0	Tupanci do Sul	0	0	1	0
Tupanciretã	0	1	2	0	Tupanciretã	0	1	2	0
Tupandi	0	0	0	0	Tupandi	0	0	0	0
Tuparendi	1	0	0	0	Tuparendi	1	0	0	0
Turuçu	0	0	1	0	Turuçu	0	0	1	0
Ubiretama	0	0	0	0	Ubiretama	0	0	0	0
Unistalda	0	0	0	0	Unistalda	0	0	0	0
Uruguaiana	0	6	8	0	Uruguaiana	0	10	8	0
Vacaria	1	12	0	0	Vacaria	1	14	0	0
Vale do Sol	2	0	1	0	Vale do Sol	2	0	1	0
Vale Real	2	0	0	0	Vale Real	2	0	0	0
Vale Verde	0	0	0	0	Vale Verde	0	0	0	0
Venâncio Aires	11	0	6	0	Venâncio Aires	15	0	6	0
Vera Cruz	4	0	2	0	Vera Cruz	4	0	2	0
Veranópolis	3	0	2	0	Veranópolis	3	0	2	0
Vespasiano Correa	1	0	0	0	Vespasiano Correa	1	0	0	0

11 - Acidentalidade Fatal por Município - 2010

Acidentes Fatais por Município					Vítimas Fatais por Município				
Município	Tipo de Via				Município	Tipo de Via			
	Estadual	Federal	Municipal	Sem Referência		Estadual	Federal	Municipal	Sem Referência
Viadutos	0	0	0	0	Viadutos	0	0	0	0
Viamão	20	0	13	0	Viamão	22	0	13	0
Vicente Dutra	1	0	0	0	Vicente Dutra	1	0	0	0
Victor Graeff	3	0	0	0	Victor Graeff	3	0	0	0
Vila Flores	1	0	0	0	Vila Flores	1	0	0	0
Vila Lângaro	1	0	0	0	Vila Lângaro	1	0	0	0
Vila Maria	3	0	0	0	Vila Maria	4	0	0	0
Vila Nova do Sul	0	0	0	0	Vila Nova do Sul	0	0	0	0
Vista Alegre	0	0	0	0	Vista Alegre	0	0	0	0
Vista Alegre do Prata	1	0	0	0	Vista Alegre do Prata	1	0	0	0
Vista Gaúcha	0	0	0	0	Vista Gaúcha	0	0	0	0
Vitória das Missões	0	3	0	0	Vitória das Missões	0	4	0	0
Westfália	2	0	1	0	Westfália	2	0	2	0
Xangri-lá	3	0	2	0	Xangri-lá	3	0	2	0